
HRD-Net 홈페이지 및 모바일 사용자 매뉴얼

- 국민내일배움카드 신청, 훈련 진단·상담, 온라인 수강신청 -

2021. 01

목 차

I. 회원가입	4
1. 홈페이지 접속	4
2. 공인인증서 등록	12
3. 패스(PASS) 인증서 등록	17
<참고 1> 패스 인증서 앱 설치 방법 및 인증서 발급 방법	20
II. 국민내일배움카드 신청	21
1. 메인화면	21
2. My 서비스	21
3. 발급 신청 전 확인 사항	22
4. 카드발급 신청 작성	23
5. 신청자격 확인 및 신청	29
6. 신청내역 확인	32
7. 참고사항(문의처)	33
<참고 2> 모바일 국민내일배움카드 신청	34
III. 훈련 진단·상담	37
1. 훈련과정을 선택하지 않은 경우	37
2. 훈련생이 훈련과정을 결정한 경우	54
<참고 3> 모바일 훈련 진단·상담	68

IV. 온라인 수강신청	73
1. 온라인 수강신청 시작하기	73
2. 훈련과정 수강신청 안내	74
3. 수강신청 등록하기	75
4. 온라인 수강신청 이력 확인	78
5. 유선상담 재신청	79
<참고 4> 모바일 훈련과정 수강신청	80

I. 회원가입

- ❖ 국민내일배움카드 신청은 고용센터 방문 또는 HRD-Net(www.hrd.go.kr)에서 온라인으로 가능합니다.
- ❖ 온라인 신청을 위해서는 HRD-Net 회원 가입 후 공동인증서 또는 패스인증서, I-PIN 인증 절차를 반드시 거쳐야 합니다.

1 회원가입 절차

1.1. 회원가입 접근

- ① HRD-Net 홈페이지 메인화면 우측 상단 ‘회원가입’ 버튼을 통해 회원가입 페이지로 이동합니다.



1.2 회원가입 형태의 선택

- ① 회원가입 목적에 따른 회원 유형을 선택합니다.
 - **개인 회원** : 개인과 대리인 회원으로 구분
 - **훈련기관 회원** : 행정지원시스템 이용을 위한 훈련기관 회원
 - **기업 회원** : 사업주(자체) 훈련 비용신청 및 일학습병행 업무 수행하는 기업

② 회원별 메뉴 사용 권한의 안내 내용입니다.

The screenshot shows the HRD-Net website interface. At the top, there are navigation links for '훈련과정' (Training Course), '일학습병행' (Work-Study Concurrent), '지원제도' (Support System), and '정보마당' (Information Plaza). The main banner features the text '회원가입' (Sign Up) over an image of hands writing in a notebook. Below the banner, a section titled 'HRD-Net에 오신 것을 환영합니다!' (Welcome to HRD-Net!) includes a list of benefits for members.

Below the welcome message, three membership options are highlighted with red boxes and numbered:

- ① 개인회원 (Individual Member)
- 훈련기관회원 (Training Institution Member)
- 기업회원 (Corporate Member)

Below these options, a table (also highlighted with a red box) details the permissions for each role:

일반회원 주인회원	일반회원	MyPage 권한 : 훈련과정, 근로자훈련, 수급신청, 수강신청, 수강료납부, 수강료조회, 수강료환급, 수강료조회, 수강료환급, 수강료조회, 수강료환급
	대리인 회원	기업훈련과정 대리인 권한 부여
훈련기관		마이 서비스 권한 : 대리인 현황, 수강신청 확인 및 상담, 신청결과 통지내역 등 업무지원 행정서비스 권한 : 행정지원시스템 업무지원
기업회원		마이 서비스 권한 : 대리인 현황, 수강신청 확인, 신청결과 통지내역 등 업무 지원 행정서비스 권한 : 행정업무 지원, 훈련비 카드결제, 일 학습병행제, 등 행정 업무지원

At the bottom of the table, there is a note: '최근 가입을 통해 부여된 권한' (Recent permissions granted through registration) with a link to '권한설정' (Set Permissions) and a button for '회원가입에 오신 것을 환영합니다!' (Welcome to Registration).

1.3 One-ID 가입여부 확인

① 고용노동 관련 사이트를 하나의 통합ID로 이용할 수 있는 One-ID 가입 여부를 선택합니다.

- **예** : ‘워크넷’, ‘고용보험시스템’, ‘HRD-Net’, 민원마당, 월드잡+ 를 한 개의 ID로 이용이 가능합니다.
- **아니오** : HRD-Net만 회원가입

고용노동서비스 One-ID 가입을 환영합니다

하나의 ID로 고용노동관련 사이트를 편리하게 이용하세요.

- 고용노동관련 사이트를 하나의 통합ID(One-ID) 이용 하시면 한 번의 가입으로 구직활동, 실업인정, 직업훈련, 임금체불신고 등 고용노동서비스를 모두 이용하실 수 있어 편리합니다
- One-ID 가입을 원하지 않으시면 '아니오'를 선택하시고 현재 접속하신 사이트만 이용하시면 됩니다. 그러나 나중에 다른 사이트에서 제공하는 서비스를 이용하기 위해서는 해당 사이트 회원으로 다시 가입하셔야 합니다.

One-ID 적용 대상

현재 One-ID로 이용이 가능한 사이트는 아래와 같습니다 (모바일 사이트 포함)

고용노동서비스 One ID

* 이용가능 사이트는 고용노동 관련 정책에 따라 추가 될 예정입니다

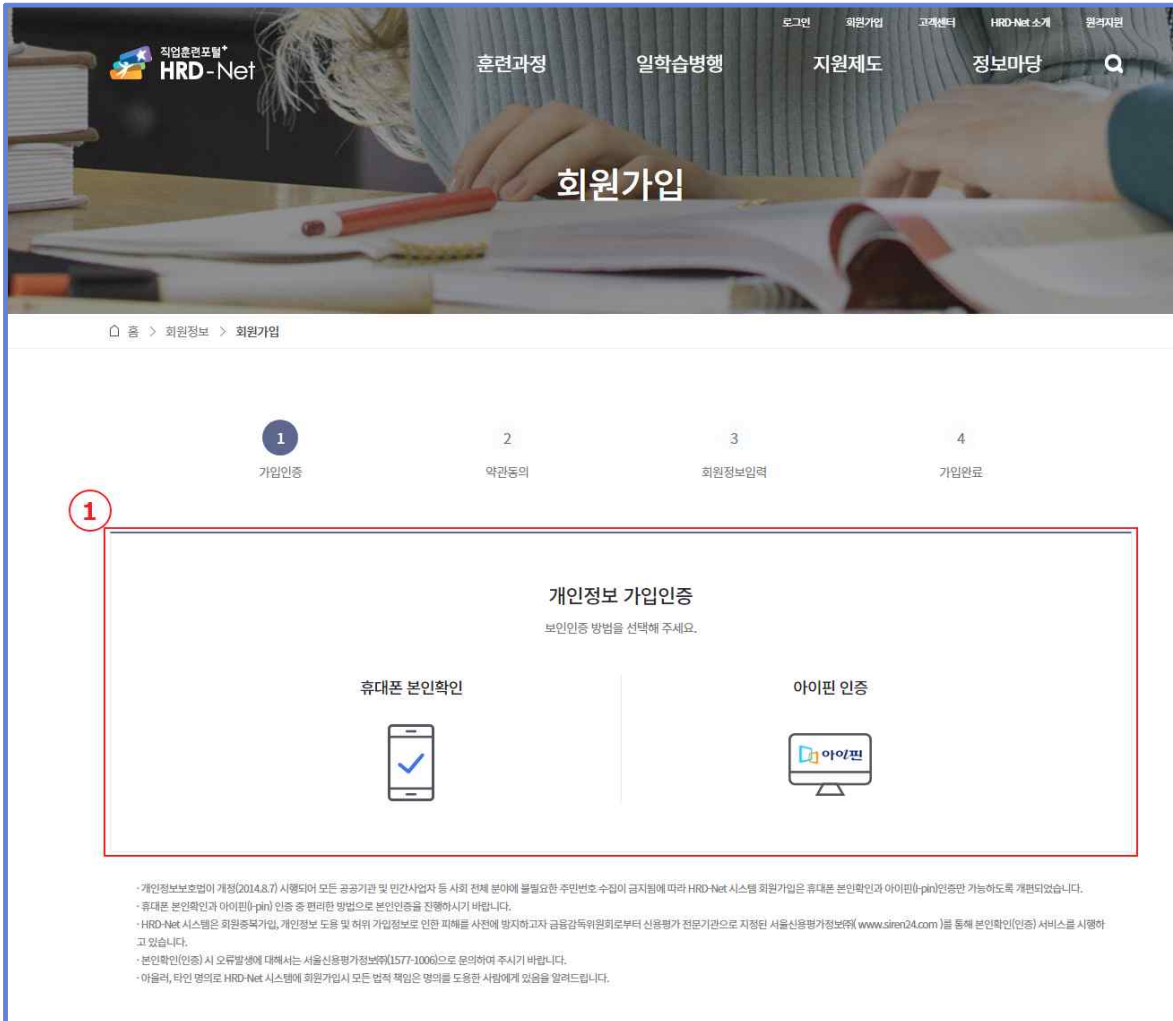
고용노동서비스 One-ID에 가입 하시겠습니까?

예

아니오

1.4 본인인증(①~②)

① 본인인증 방법을 선택합니다. (휴대폰 본인인증, I-PIN인증)



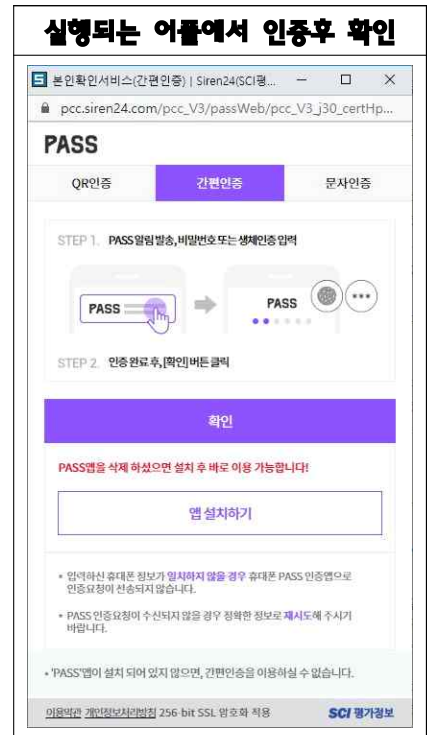
② 휴대폰 본인인증 또는 아이핀 인증을 진행합니다. (휴대폰 본인인증 : QR인증, 간편인증, 문자인증)

- 휴대폰 본인 확인 : ‘QR 인증’, ‘간편 인증’, ‘문자 인증’ 방법을 통해 본인 여부 확인
- 아이핀 인증 : 인터넷상에서 주민등록번호를 대신하여 아이디와 패스워드를 이용하여 본인 확인을 하는 수단

<QR 인증 절차>



<간편인증 절차>



<문자인증 절차>

통신사 선택

본인확인서비스(통신사 선택) | Siren24(SCI...
pcc.siren24.com/pcc_V3/passWeb/pcc_V3_j10.jsp

PASS

이용 중이신 통신사를 선택하세요.

알뜰폰이란?
이동통신사(SKT, KT, LGU+)의 통신명을 임대하여 별도의 휴대전화 서비스(MVNO)를 제공하는 사업자를 말합니다.

개인정보이용동의 고유식별정보처리동의
 서비스이용약관동의 통신사이용약관동의
 광고성 정보수신 동의(선택)

시작하기

보다 안전한 이용을 원하시나요? 키보드 보안 프로그램을 설치해보세요 **설치**
 이용약관 **개인정보처리방침** 256-bit SSL 암호화 적용 **SCI 평가정보**

정보 입력 후 확인버튼 클릭

본인확인서비스(문자인증) | Siren24(SCI...
pcc.siren24.com/pcc_V3/passWeb/pcc_V3_j30_certHp...

PASS

QR인증 간편인증 **문자인증**

이름:

생년월일/성별: -

휴대폰번호:

보안수자입력:

취소 **확인**

이용약관 **개인정보처리방침** 256-bit SSL 암호화 적용 **SCI 평가정보**

휴대폰에 수신된 문자내용 입력

본인확인서비스(문자인증) | Siren24(SCI...
pcc.siren24.com/pcc_V3/passWeb/pcc_V3_j30_certHp...

PASS

QR인증 간편인증 **문자인증**

- 입력하신 휴대전화번호가 일치하지 않을 경우 인증문자가 발송되지 않습니다.
- 1분 이내에 인증문자가 수신되지 않을 경우 정확한 정보로 **이곳을 클릭하여 재시도** 해주시기 바랍니다.
- 이곳을 클릭하여 **QR인증** 또는 **PUSH인증**을 경험해보세요.

인증번호: **2분 55초** **시간연속**

확인

이용약관 **개인정보처리방침** 256-bit SSL 암호화 적용 **SCI 평가정보**

<I-Pin 인증>

아이핀ID, 비번 입력후 확인

아이핀 | 아이핀 - Chrome
ipin.siren24.com/i-PIN/jsp/ipin2_j21.jsp

아이핀ID:

비밀번호:

문자인력: 5804

확인

아이핀 간편인증 **NEW**
아이디, 비밀번호 입력없이 간편하게 인증 **인증시작**

보다 안전한 이용을 원하시나요? 키보드 보안 프로그램을 설치해보세요 **설치(선택)**
 이용약관 **개인정보처리방침** 홈페이지 고객센터 달기

2차 비밀번호 입력 후 확인

아이핀 - Internet Explorer
https://ipin.siren24.com/i-PIN/jsp/ipin2_sec_c20.jsp

아이핀 2차 비밀번호 입력

비밀번호대체수단 SIREN24-아이핀 SCI 평가정보

2차 비밀번호를 입력해 주십시오.

2차 비밀번호 입력:

확인 **취소**

2차 비밀번호 변경 **변경하기**

[주의] 변경하기 클릭 시 기존 2차 비밀번호는 초기화됩니다.

이용약관 **개인정보처리방침** 홈페이지 고객센터 달기

본인 확인절차 완료

인증완료 | 아이핀 - Internet Explorer
https://ipin.siren24.com/i-PIN/jsp/ipin2_j70.jsp

아이핀 관리

본인 확인절차가 완료되었습니다.

확인

내 아이핀 어딘가에서 **도용당하고 있다면?**
SIREN24 아이핀보호 서비스로 개인정보유출을 차단하세요!
아이핀 도용, 지금 바로 확인하기 >

아이핀 관리, 이제 **'SIREN24' 아이핀 앱**으로
간편비밀번호 설정 및 OTP인증 이용으로
안전하고 간편한 아이핀 관리 **앱 설치방법 안내 바로가기**

이용약관 **개인정보처리방침** 홈페이지 고객센터 달기

1.5 회원약관 확인 및 동의

① 회원약관 확인 후 ‘동의’ 처리 시 회원가입을 진행합니다.

HRD-Net 이용약관 (필수)

가, HRD-Net(www.hrd.go.kr, m.hrd.go.kr) 신규가입자 약관(이하 "본 약관"이라 합니다.)은 회원이 한국고용정보원에서 제공하는 인터넷 관련 서비스(이하 "서비스"라 합니다.)를 이용함에 있어 이용 조건, 절차, 회원 및 한국고용정보원의 권리, 의무, 책임 및 기타 필요한 제반사항 등을 규정함을 그 목적으로 합니다.

나. 회원이 되고자 하는 자가 한국고용정보원이 정한 소정의 절차를 거쳐서 "동의"단추를 누르면 본 약관에 동의하는 것으로 간주합니다. 본 약관에 정하는 내용 이외의 회원과 한국고용정보원의 권리, 의무 및 책임사항에 관해서는 전자중신사업법 및 기타 대한민국이 관련 법령과 상관없이 의합니다.

회원약관을 다 읽었으며 약관에 동의합니다.

HRD-Net 개인정보 수집 및 이용에 대한 안내 (필수)

수집 - 이용목적
HRD-Net 서비스 회원가입, 원활한 고객상담, 각종 직업훈련 서비스 제공

수집항목 (필수)
이디디, 비밀번호, 성명, 연락처(전화번호, 휴대전화번호 등), 직업(선택)
이메일 주 및 14세 미만 아동의 개인정보: HRD-Net 서비스는 만 14세 미만 아동의 개인정보를 수집·처리 하지 않습니다.

개인정보 수집 및 이용에 대한 안내를 다 읽었으며 약관에 동의합니다.

HRD-Net 고유식별정보 처리 동의 (필수)

한국고용정보원은 직업능력개발훈련 행정처리를 위해 다음과 같이 고유식별정보를 수집·이용 합니다. 수집된 고유식별정보는 원칙적으로 처리목적이 달성되면 지체 없이 파기하며 해당 목적이외의 용도로 이용되지 않습니다.

- 주민등록번호(내국인)
- 외국인등록번호(국내거주외국인)

* 근거법령: 근로자직업능력 개발법 시행령 제52조의2 (민간정보 및 고유식별정보의 처리)

고유식별정보 처리방침을 다 읽었으며 약관에 동의합니다.

제 3자 제공에 대한 안내 (필수)

HRD-Net 서비스는 수집된 개인정보를 관계 법령에 근거하여 제3자에게 제공하며 상세 내용은 개인정보처리방침을 통해 확인할 수 있습니다.

※ 개인정보처리방침에 공개된 내용 외 제 3자 제공이 발생하는 경우 「개인정보 보호법」 제18조(개인정보의 목적 외 이용·제공 제한)에 근거하여 처리하겠습니다.

HRD-Net은 이용자로부터 수집한 개인정보를 목적의 이용 및 제3자에게 제공하지 않습니다. 다만, 개인정보 보호법」 제17조(개인정보의 제공) 및 제18조(개인정보의 이용·제공 제한)에 해당하는 다음의 경우에만 개인정보를 제3자에게 제공합니다.

- 정보주체로부터 별도의 동의 받은 경우
- 법률에 특별한 규정이 있거나 법령상 의무를 준수하기 위하여 불가피한 경우

제 3자 제공에 대한 안내를 다 읽었으며 약관에 동의합니다.

이메일·문자 수신 동의 (선택)

한국고용정보원은 회원 및 구직자를 대상으로 고용노동부에서 제공하는 소식 등 이메일 및 문자 서비스를 제공하고 있습니다.

이메일·문자 수신 동의에 대한 안내를 다 읽었으며 약관에 동의합니다.

모든 약관을 확인하고 전체 동의합니다.

1

취소 약인

1.6 회원가입 및 정보입력

- ① 사용하실 아이디와 비밀번호를 입력합니다.
- ② 가입정보 (성명, 이메일, 전화번호)를 입력합니다.

회원가입

1 가입인증 2 약관동의 3 회원정보입력 4 가입완료

1 정보입력 * 필수사항입니다.

아이디 *

중복확인

아이디 입력시 영문(소/대문자 구분)과 숫자를 조합하여 6~24자 이내로 입력해주시기 바랍니다.

비밀번호 *

비밀번호를 입력해 주세요

특수문자, 영문(소/문자), 숫자 2가지를 조합하여 8~24자 이내로 입력해주시기 바랍니다.
특수 문자: ~, ^, -, |, ', ~, > 은 사용하지할 수 없습니다.

비밀번호 재확인 *

비밀번호를 재확인 해주세요

비밀번호를 다시 한번 더 입력해주시기 바랍니다.

2 가입정보 * 필수사항입니다.

성명 *

이메일 (E-mail)

직접입력

업무(email, yahoo 등) 메일계정 사용시 해당사의 보안정책 등에 의하여 메일 관리서비스 수신이 되지 않을 수 있으니 다른 메일계정을 사용해 주시기 바랍니다.

전화번호

선택 - -

휴대폰 번호

010 - 9964 - 1938

이메일 및 휴대폰번호 중 1개 이상은 반드시 필수로 입력하여야 합니다.

공인인증서

공인인증서를 사용방법을 확인하세요.

HRD-Net 회원가입 후 회원상단 "공인인증서 관리" 메뉴에서 등록/변경 하실 수 있습니다.
개인회원 아이디는 개인 "공인 인증서" 만 이용이 가능합니다.
대리인으로 활동하신 개인회원의 경우 공인인증서 등록이 필요합니다.

취소 작성완료

2

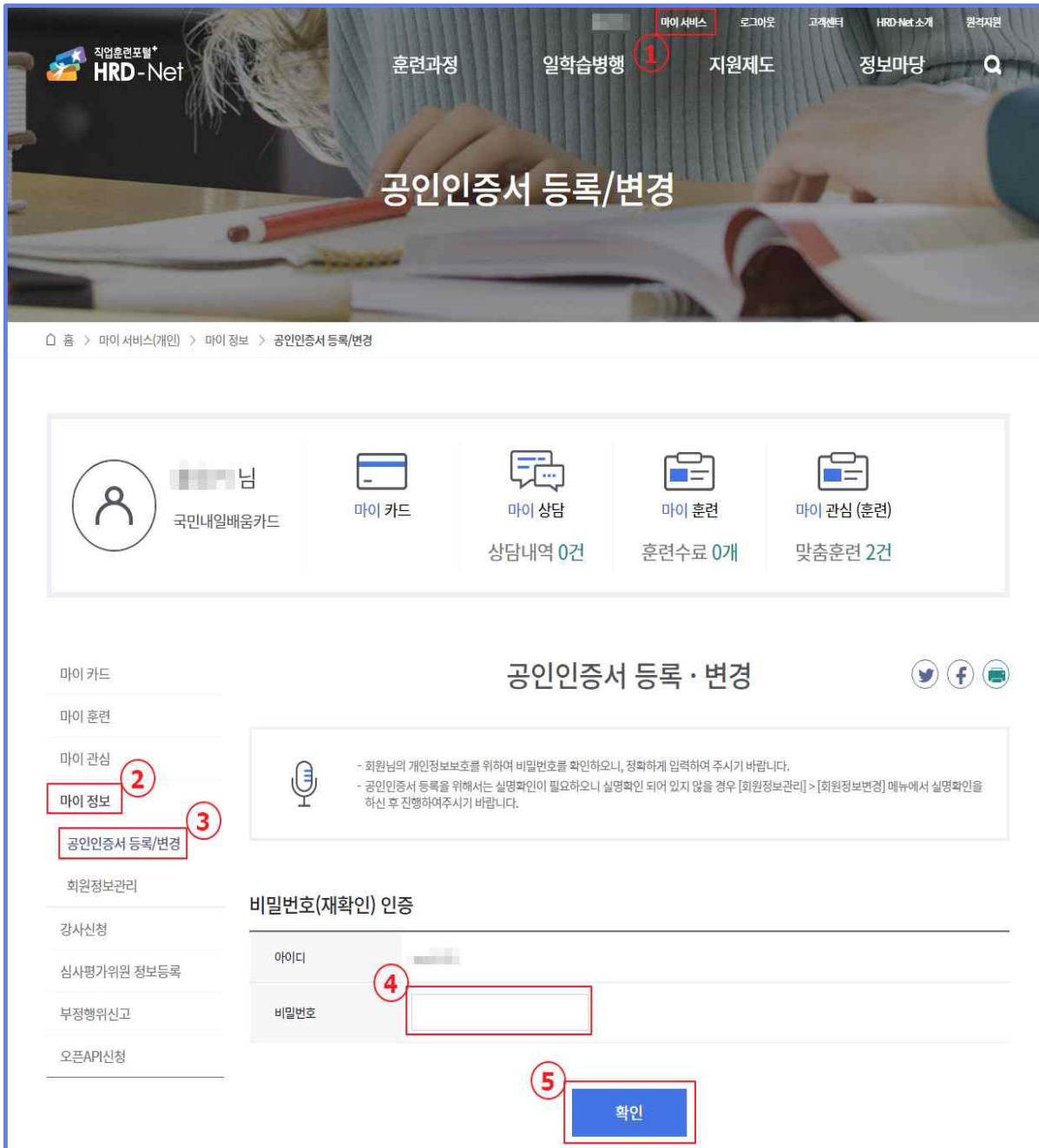
공인인증서 등록

2.1 공인인증서 등록 메뉴로 이동(①~⑤)

①~③ MY서비스 > 회원서비스관리 > 공인인증서 등록/변경 메뉴로 이동합니다.

④ 본인인증 재확인을 위하여 로그인 비밀번호를 입력합니다.

⑤ 확인버튼을 클릭합니다.



2.2 공인인증서 등록(①~④)

① 인증서 형태를 선택합니다. (훈련기관, 기업회원이 아닌 경우 개인 선택)

② 공인인증서 등록버튼을 선택합니다.

③ 발급받으신 인증서를 선택합니다.

④ 인증서 암호 입력 후 ‘확인’ 버튼을 클릭합니다.

직업훈련포털* HRD-Net

마이 서비스 로그아웃 고객센터 HRD-Net 소개 원격지원

훈련과정 일학습병행 지원제도 정보마당

공인인증서 등록/변경

홈 > 마이 서비스(개인) > 마이 정보 > 공인인증서 등록/변경

국민내일배움카드 님
마이 카드
마이 상담 상담내역 0건
마이 훈련 훈련수료 0개
마이 관심(훈련) 맞춤훈련 2건

공인인증서 등록 · 변경

->공인인증서를 재발급 받으신 경우 다른 경로에 저장되어있던 공인인증서는 유효기간과 상관없이 사용이 불가합니다.
- 공인인증서의 사용가능 여부는 [인증서 관리](#) > [인증서 보기/검증](#)을 통해 확인하실 수 있습니다. [인증서 관리 실행 >](#)

1 비밀번호(재확인) 인증

아이디
인증서 개인 법인

2 [공인인증서 등록](#)

마이 카드
마이 훈련
마이 관심
마이 정보
공인인증서 등록/변경
회원정보관리
강사신청
심사평가위원 정보등록
부정행위신고
오픈API신청

인증서 입력 (전자서명)

HANCOM
HANCOM SECURE

ANYSIGN

인증서 위치



브라우저



인증서찾기



하드디스크



이동식디스크



스마트인증

3

구분	사용자	만료일	발급자
----	-----	-----	-----

은행개인		2021-01-01	금융결제원
------	--	------------	-------

인증서 보기

인증서 암호는 대소문자를 구분합니다.

인증서 삭제

인증서 암호

인증서 복사

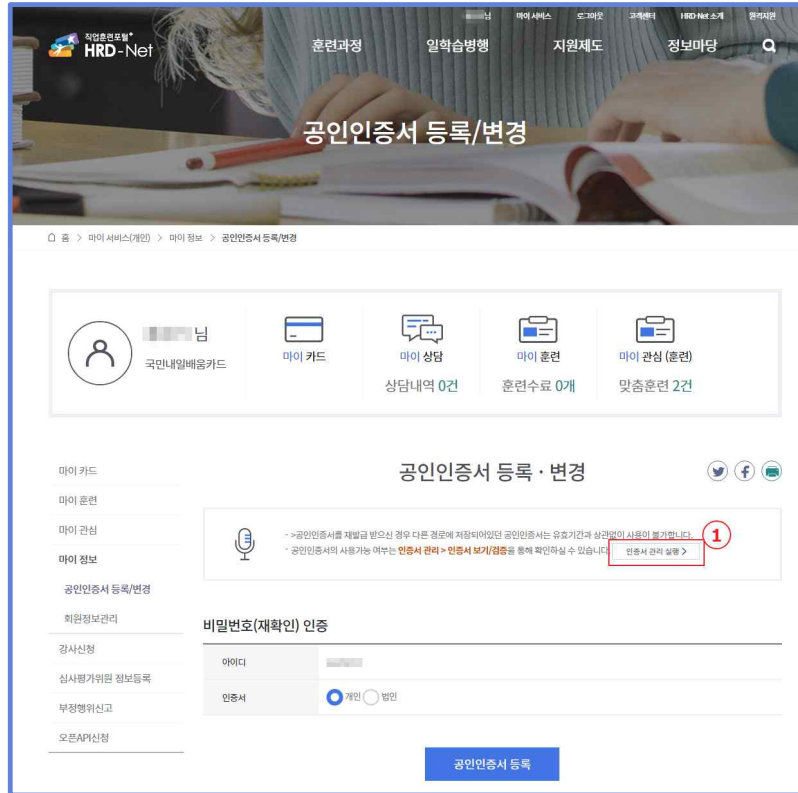
! 인증서 선택 후 암호를 입력하세요.

확인

취소

2.3 공인인증서 등록 오류 발생 시 확인방법

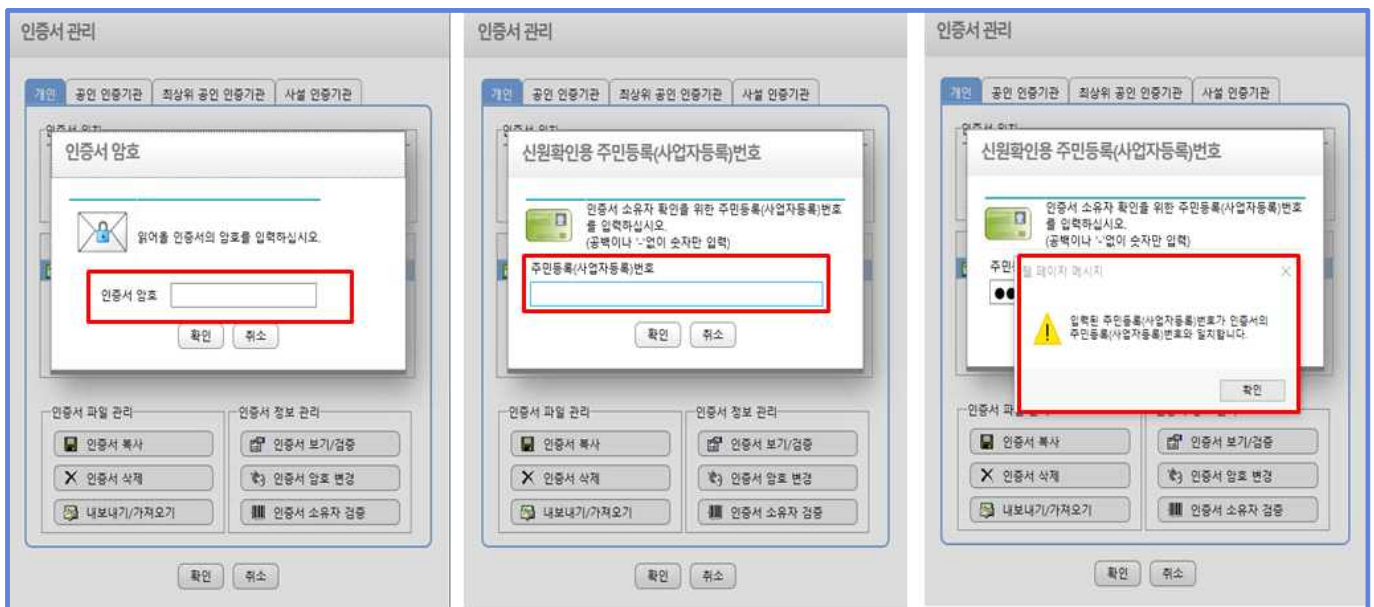
- ① 인증서 관리 실행 버튼을 클릭합니다.
- ② 인증서 관리화면에서 공인인증서를 클릭 후 인증서 보기/검증 버튼을 클릭합니다.



③ 인증서 보기/검증 클릭 시 인증서 정보에 사용가능 상태를 확인할 수 있습니다.



④ 인증서 소유자 검증을 통해서 올바른 인증서 여부를 확인할 수 있습니다.

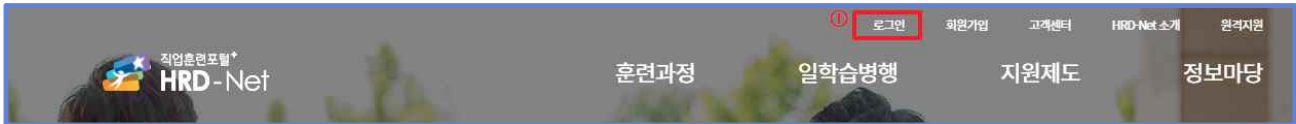


3

패스(PASS) 인증서 등록

3.1 홈페이지 접속

HRD-Net 홈페이지 메인화면 좌측 상단 ‘로그인’ 버튼을 통해 로그인 페이지로 이동합니다.



3.2 로그인

PASS 인증을 통해 로그인이 가능합니다.

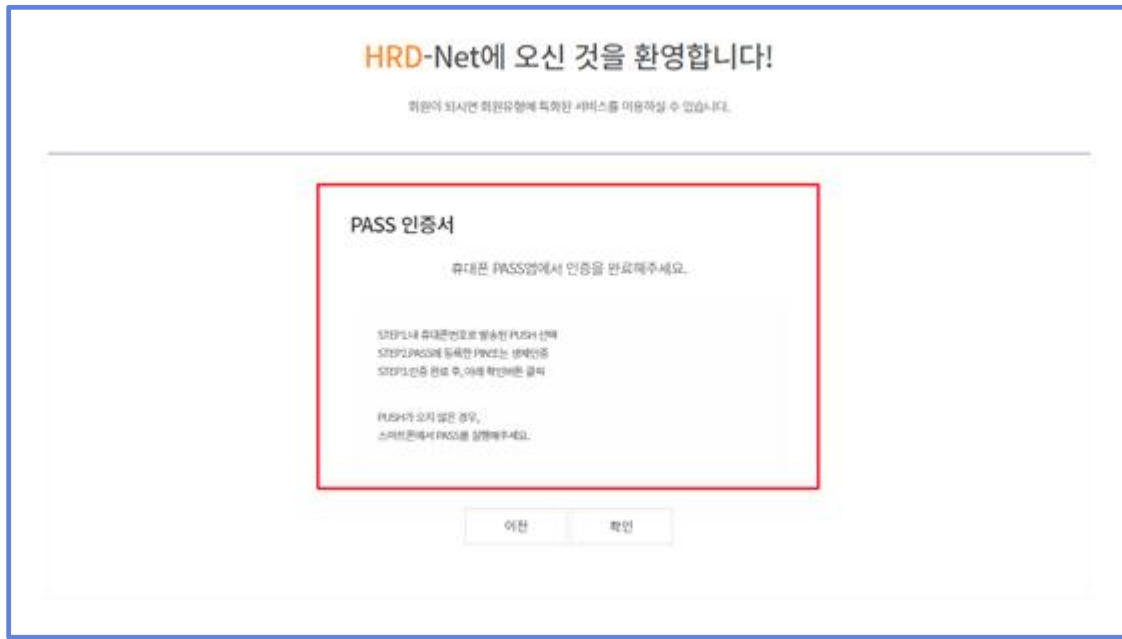


3.3 PASS 인증서 등록

① **이름, 아이디, 전화번호** 입력 후 PASS 인증 요청 버튼을 클릭합니다.

The image shows the 'Pass 인증서' (PASS Certificate) registration form on the HRD-Net website. The form is titled 'HRD-Net에 오신 것을 환영합니다!' (Welcome to HRD-Net!) and includes a sub-header 'Pass 인증서' and a note: '고객님 본인명의 휴대전화만 이용하실 수 있습니다.' (You can only use your own mobile phone). The form fields are: '이름' (Name), '아이디' (ID), and '이메일' (Email). Below these are two checkboxes: '본인확인 동의하기' (I agree to self-verification) and 'PASS 본인인증에 대한 동의' (I agree to PASS self-authentication). A blue 'PASS 인증서 등록' (Register PASS Certificate) button is at the bottom. The entire form area is enclosed in a red box.

② (PC) PASS 인증 요청 후, 인증 절차 진행 중 대기화면이 나타납니다.



③ 본인 명의의 휴대폰을 통해 패스 인증 절차가 진행됩니다.

① (핸드폰) PASS 인증서 PUSH 메시지 확인	② (핸드폰) PASS 인증서 인증하기 선택	③ (핸드폰)PASS 비밀번호 입력

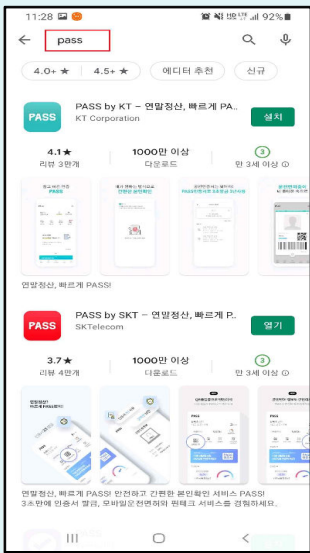
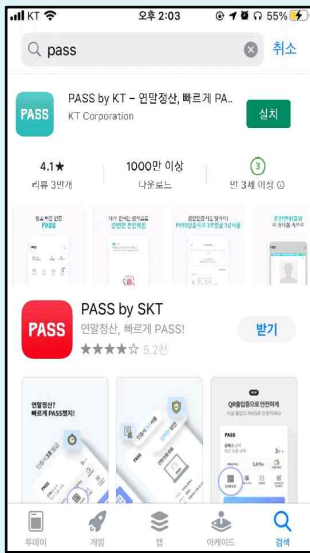
- ④ 휴대폰 인증 완료 시, 완료 화면이 보여지며 **확인 버튼 클릭** 후 최종 인증이 완료 됩니다.



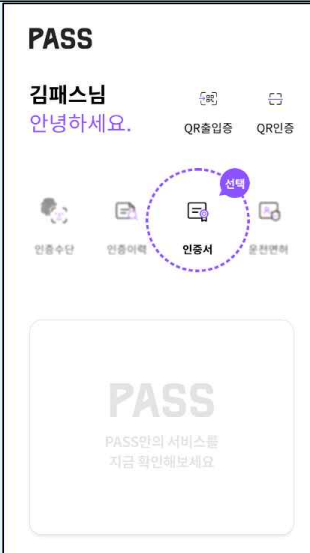
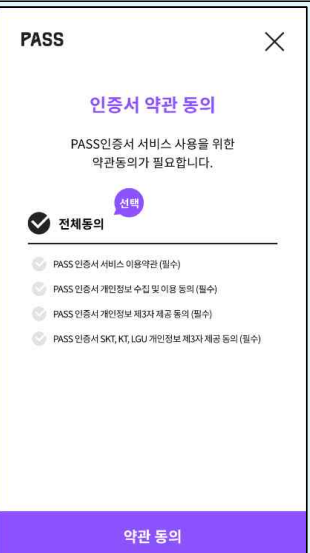

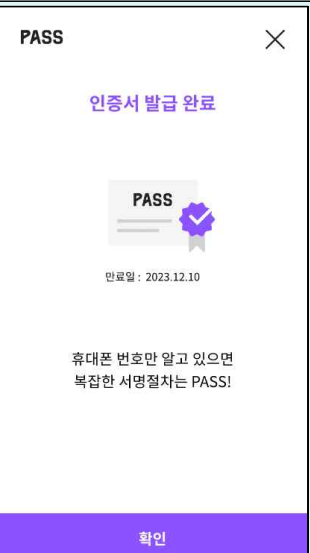
참고 1

패스인증서 앱 설치 방법 및 인증서 발급 방법

〈1〉 패스인증서 앱 설치 방법

안드로이드		IOS	
① Play 스토어 실행	② PASS 어플리케이션 설치	① 앱 스토어 실행	② PASS 어플리케이션 설치
			

〈2〉 패스인증서 발급 방법

① 인증서 선택	② 이용약관 동의	③ 본인 확인 생체/PIN 번호 인증	④ PASS 인증서 발급 완료
			

II. 국민내일배움카드 신청

1 메인화면

- ① HRD-Net 홈페이지 로그인 후, 메인화면의 **‘발급신청’** 아이콘을 통해 **국민내일배움카드 신청**이 가능 합니다.



2 My 서비스

- ① HRD-Net 홈페이지 로그인 후, **‘홈>마이 서비스(개인) > 마이카드> 국민내일배움카드> 발급신청’** 화면에서 국민내일배움카드 신청이 가능 합니다.



4

카드발급 신청서 작성(①~⑨)

① 국민내일배움카드 신청인의 기본정보를 입력합니다.

국민내일배움카드 발급신청

1 발급신청 안내 및 동의 2 발급신청서 작성 3 신청자료 확인 및 신청

① 신청인 정보 *4* 필수 사항입니다.

성명 *
휴대폰 번호

지역주소 *
우편번호 찾기

영문성명 *

이메일 (E-mail) *
직접입력

휴대폰 번호 +
선택

부재시 연락처
선택

휴대폰 번호가 없을 경우 연대 가능한 전화 번호

SMS 수신동의 여부 *
 예 아니오
수신 선택사항과 연계를 분리로 받으실 수 있습니다.

차종지역 *
선택 선택 선택

- 영문성명은 카드 발급에 사용되거나 연락처 정보연계대상에게 발송될 것으로 알려주며 주시거나 변경가능합니다.
- 지역정보는 지역확인을 위해 필요한 정보입니다. 본인의 위치의 정보를 입력해주세요.

② 발급 받고자 하는 ‘카드 정보’ 를 선택합니다.

- **카드발급구분** : ‘신규발급’ 과 ‘기존카드 재사용’ 중 선택

● 신규발급 : 국민내일배움카드 발급 **이력이 없는 경우**

● 기존카드 재사용 : 현재 보유하고 있는 **국민내일배움카드를 재사용**을 원하는 경우

- **제휴 카드** : 정부와 제휴한 카드사를 선택합니다.

※ Tip

- NH농협카드, 신한카드 외 타 카드사 선택은 불가능합니다.

- NH농협카드의 신용카드를 신청하시는 경우, **현장발급**만 선택 가능합니다.

- SH신한카드의 신용카드를 신청하시는 경우, **전화발급**과 **현장발급**만 선택 가능합니다.

- **카드 유형** : ‘체크카드’ 와 ‘신용카드’ 중 선택

● 체크카드 : **체크카드 기능을 포함한** 국민내일배움카드로 발급신청 희망 시 선택

● 신용카드 : **신용카드 기능을 포함한** 국민내일배움카드로 발급신청 희망 시 선택

- **카드발급방법** : 국민내일배움카드 발급 방법을 선택

● 전화신청 : 신청인이 선택한 제휴 **카드사(NH농협카드, 신한카드)**에서 **TM(Tele Marketing)**을 통해 **본인신청** 여부 확인

● 모바일신청 : 신청인이 선택한 **제휴 카드사(NH농협카드, 신한카드)**의 **모바일 서비스**를 통해 카드 발급을 신청

● 은행방문 : 신청인이 선택한 제휴 카드사를 **직접 방문**하여 카드를 수령하는 경우 체크

⑤ **근로자의 경우**, ‘소속 사업자명’, ‘기업 규모’, ‘상시 근로자수’, ‘취득일’, ‘퇴사일’, ‘근무일수’ 정보를 확인 할 수 있습니다.

※ Tip : 고용보험 가입이력이 없는 **신규 실업자**의 경우, **공란**으로 나타납니다.

※ Tip : ‘**상시 근로자 수**’, ‘**취득일**’, ‘**퇴사일**’ 등 고용보험 관련 정보에 대한 궁금한 사항은 **근로복지공단**으로 문의하시기 바랍니다.

⑥ 국민내일배움카드 신청자의 현재 상태를 선택합니다. 지원대상 선택 시, 관련 **제출 서류**가 하단의 **파란색**처럼 보여집니다.

고용보험 가입정보

5

소속사업장명 (소속사업장번호)	
기업규모	우선지원대상기업
상시근로자수	467명
취득일	2018-04-02
퇴사일	-
근무일수(일용직일 경우)	-

- 소속사업장 정보는 고용보험 취득정보를 표시하는 것으로 이에 "지원대상" 입력시 참고하시기 바랍니다.

지원대상 * * * 필수 사항이며, 카드 신청일 기준입니다.

6

지원대상 * 실업자 근로자 무급휴직자 자영업자 고보이가입근로자

특수형태근로종사자

- 고용보험 피보험자정보가 확인되었습니다. 고용보험 피보험자 관련 항목만 선택할 수 있습니다.
- 카드 지원 대상에 따라 추가 서류가 필요할 수 있습니다. 추가 서류가 필요한 경우 관련 고용센터에서 서류를 요청할 수 있습니다.

번호	제출서류안내
실업자	첨부문서가 필요없습니다.
근로자	대규모 기업 전 45세 미만인 근로자 : 최근 3개월 임금을 확인할 수 있는 자료 (급여명세서 등)
무급휴직자	무급휴직확인서
고보이가입근로자	근로계약서 또는 재직증명서, 급여이체내역 등
자영업자	일반과세자 : 사업자등록증(표입사실증명원), 부가가치세과세표준증명원, 부가가치세 연세사업자 수입금액증명원(연세사업자의 경우), 부동산 임대사업자의 경우 부동산임대공급계약명세서 또는 수입금액증명원 간이과세자 : 사업자등록증 신용회복지원확인자 : 신용회복지원확장 승인확인서
특수형태근로종사자	원칙(재직)증명서, 사업소득원천징수영수증 또는 소득금액증명원

⑦ 위 ⑥의 지원대상 선택 시, 요구되는 제출 서류에 대해 **파일 첨부 기능**을 활용하여 **등록** 할 수 있습니다.

※ 주의사항 : 첨부파일에 개인정보가 포함되어 있을 경우 파일 첨부가 불가능합니다. 개인정보가 노출되지 않도록 일부 마스킹(*) 처리 후 등록하셔야 합니다.

⑧ 카드 배송지 주소를 등록합니다. 신청인의 주소와 동일한 경우, **‘신청인 정보와 동일’**란에 체크하시면 **자동 입력**됩니다.



⑨ **‘훈련과정 선택’** 버튼을 클릭하여, 훈련과정을 선택 할 수 있습니다. ‘훈련과정 선택’ 버튼 클릭 시 **관심 훈련과정**으로 선택한 훈련과정 리스트가 나타나며, **1개 이상**의 훈련과정을 선택하셔야 합니다.

<참고> ‘훈련과정 검색’ 버튼 클릭 시 팝업 화면

<p>The screenshot shows a popup window titled '훈련과정 선택' (Training Course Selection). At the top, it says '훈련과정 탐색' (Training Course Search). There are two buttons: '추가' (Add) and '훈련과정 검색' (Training Course Search). Below the buttons is a list of training courses. The first course is '자바 기반의 애플리케이션 개발자 양성' (Java-based Application Developer Training) with a date range of 2020-10-26 to 2021-04-09. The second course is '[풀업드러닝][멀티미디어콘텐츠제작]영상편집&웹디자인 양성과정' (Video Editing & Web Design Training Course) with a date range of 2020-11-03 to 2021-03-25. At the bottom, there is a microphone icon and some text: '훈련과정은 최대 5개까지 선택 가능합니다.', '현재 선택가능한 훈련과정이 없을 시, "훈련과정 탐색" 또는 "훈련과정 탐색" 버튼을 클릭하십시오.'</p>	<p>① 관심등록 되어있는 훈련과정들을 보여줍니다.</p> <p>② 선택한 훈련과정을 추가할 수 있습니다.</p>
--	---

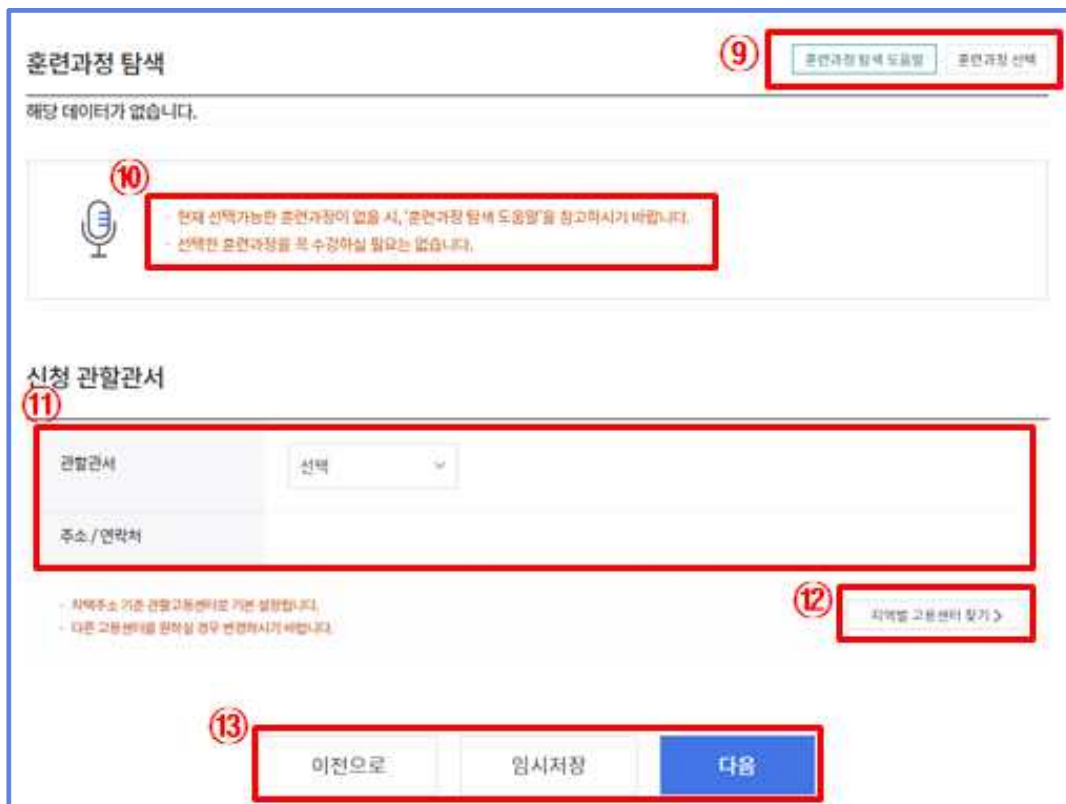
⑩ 국민내일배움카드 신청을 위해서는 반드시 **훈련과정 등록**이 필요합니다.



⑪ 국민내일배움카드를 발급할 **관할관서가 자동으로 지정**됩니다. 자택주소를 기반으로 자동 지정되며 변경을 원하시는 경우 ‘▼’를 이용하여 변경할 수 있습니다.

⑫ 관할관서를 검색하고자 하는 경우, **지역별 고용센터 찾기**를 클릭하여 확인하실 수 있습니다.

⑬ 발급 신청을 위한 정보 등록 완료 시, **‘다음’ 버튼**을 클릭하면 ‘STEP 03 신청자격확인 및 신청’ 화면으로 이동합니다. 또한, **‘임시저장’** 기능을 활용하여 향후 추가 정보 등록도 가능합니다.



5

신청자격 확인 및 신청(①~⑧)

① 국민내일배움카드 발급신청 가능 여부 검증을 위해 **신청자격을 확인**합니다. 모두 선택하여 주시기 바랍니다.

※ 위 항목중 하나 이상 '예'에 해당하는 경우, 발급이 되지 않을 수 있으며, 작성하신 내용에 거짓이 있는 경우 **국민내일배움카드 발급 취소, 수강 또는 지원 용자의 제한, 지원받은 훈련 비용의 반환 및 추가 징수** 등의 행정 처분을 받을 수 있습니다.

② **교육 동영상**을 시청하여야 카드 발급 신청이 가능합니다.

- 동영상을 시청하지 않은 신청자는 ‘동영상 시청하기’ 버튼 클릭 후 동영상을 시청하시기 바랍니다.
- 시청 완료 후 새로고침 버튼을 누르면 상태를 확인할 수 있습니다.

③ ‘안내문 보기’ 버튼을 클릭하여 국민내일배움카드 안내문을 확인 후 **‘□ 국민내일배움카드 안내문을 확인하였습니다’**란에 체크(√)하시기 바랍니다.

④ **개인정보의 수집·이용 및 제공에 관한 안내**를 읽고, 제휴 카드사와 훈련 기관, 국민건강보험공단에 개인정보 제공을 위한 **동의란**에 필수로 체크하셔야 카드 발급이 가능합니다.

⑤ **‘고용보험법 제 29조 3항**에 따른 **근로복지공단**으로부터 생계비 대부분 받고자 하는 신청자는 반드시 개인정보 제공을 위한 동의란에 **체크**하셔야 합니다.

* Tip: 생계비 대부분과 관련이 없는 신청자는 체크를 하지 않아도 국민내일배움카드 발급 절차는 정상적으로 진행됩니다.

⑥ 취업지원서비스의 제공을 위해 **훈련이력 정보**를 **제공(수집)**에 동의하는지 확인합니다(선택사항)

⑦ **행정정보 공동 이용**을 위한 동의서에 체크하여야 합니다. 동의하지 않는 경우, 직접 관할 고용센터에 방문하여 관련 서류를 제출하여야 합니다.

- 이전으로 : 발급신청 첫 화면으로 넘어갑니다.
 - 삭제 : **회수상태일 경우 보여지며**, 신청서를 삭제 할 수 있습니다.
 - 재신청 : **회수상태일 경우 보여지며**, 재신청이 가능합니다.
 - 수정 : 보완요청 상태일 경우 보여지며, 내용 수정 기능을 제공합니다.
- ⑧ 신청 자격 확인 정보에 대해 체크 후 ‘**발급신청**’ 버튼 클릭 시 **발급이 완료됩니다.** ‘이전으로’ 버튼 클릭 시 이전단계로 이동합니다.

개인정보의 제공 동의 (선택)

• 근로복지공단

제공목적: 「고용보험법」 제29조제3항에 따른 직업능력개발 훈련 참여자에 대한 생계비 대부 관련 정보의 제공
 제공정보: 성명, 주민등록번호(앞 6자리는 제외), 휴대전화번호, 훈련기간, 카드 유효기간
 정보보유기간: 정보제공일로부터 제공목적 달성 시까지

⑤ 개인정보 제공(수집)에 동의합니다.(선택)

개인정보의 제공 동의 (선택)

• 훈련추천기관(훈련기관제외)

제공목적: 취업지원서비스의 제공
 제공정보: 훈련이력
 정보보유기간: 정보제공일로부터 제공목적 달성 시까지

⑥ 개인정보 제공(수집)에 동의합니다.(선택)

행정정보 공동이용 동의서 (필수)

본인은 이 건 업무처리와 관련하여 담당 공무원이 「전자정부법」 제36조제1항에 따른 행정정보의 공동 이용을 통하여 일쪽의 '담당 공무원 확인사항'을 확인하는 것에 동의합니다. * 동의하지 않는 경우에는 신청안이 직접 관련서류를 제출하여야 합니다.

⑦ 행정정보 공동이용에 동의합니다.(필수)

※ 귀하는 개인정보 수집·이용에 동의하지 않거나 동의한 것을 철회할 권리가 있으며, 동의를 거부(철회)할 경우에는 해당 서비스를 제공받을 수 없습니다.

⑧

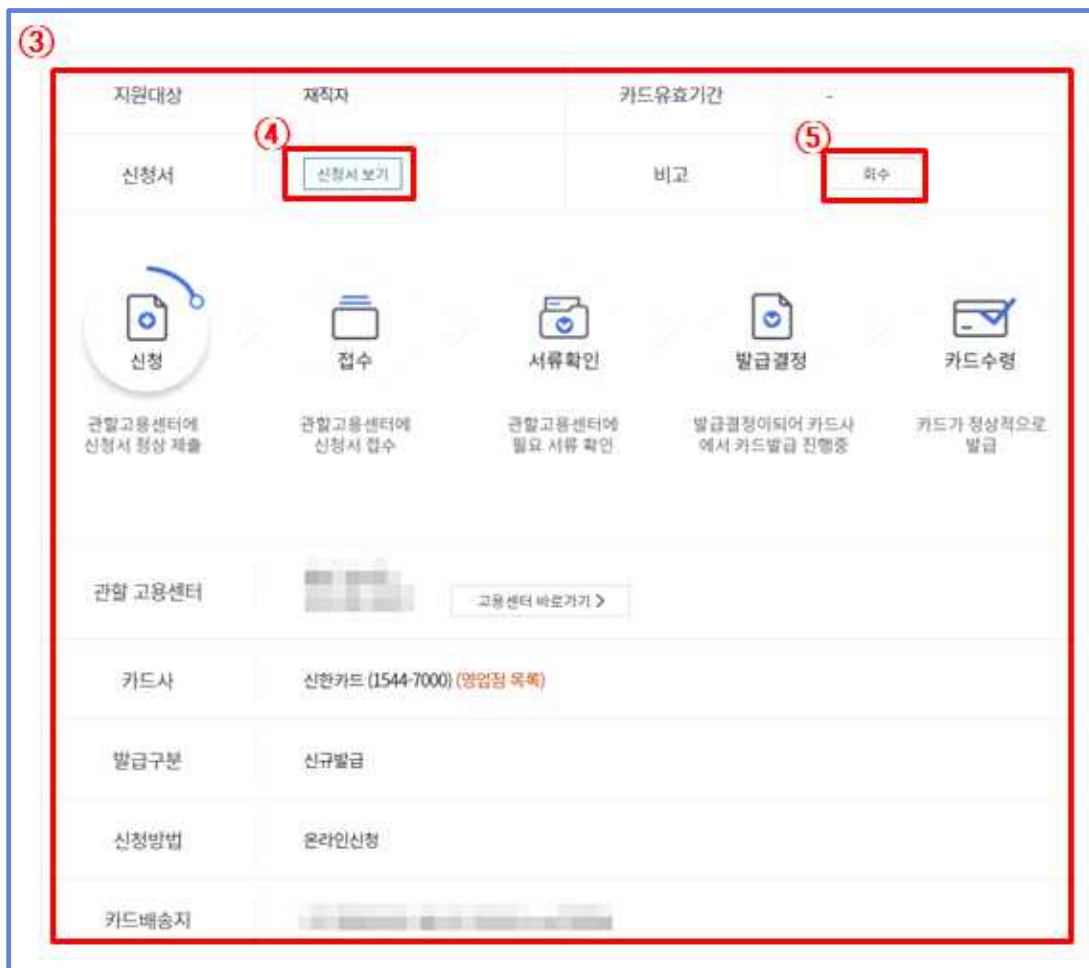
6

신청 내역 확인(①~⑤)

- ① 국민내일배움카드 신청내역에 대해 **‘카드신청내역’** 메뉴를 이용하여 확인 할 수 있습니다.
- ② ‘펼치기’ 버튼 클릭 시 ③과 같이 국민내일배움카드 기본 신청 내역이 보여집니다.



- ④ **‘신청서 보기’** 버튼 클릭 시, 상세 신청서 내역 화면이 보여집니다.
- ⑤ **‘회수’** 버튼을 클릭하여 신청서를 회수 할 수 있습니다.



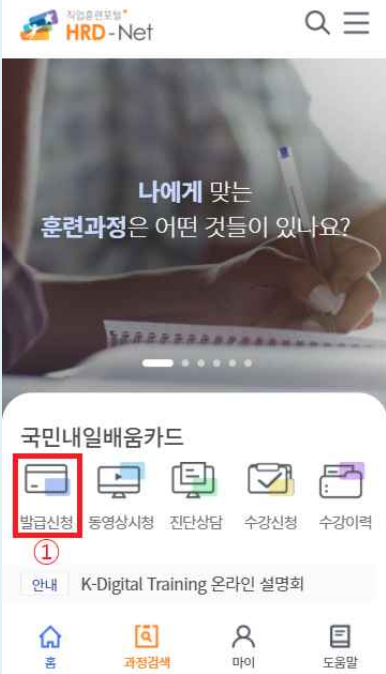

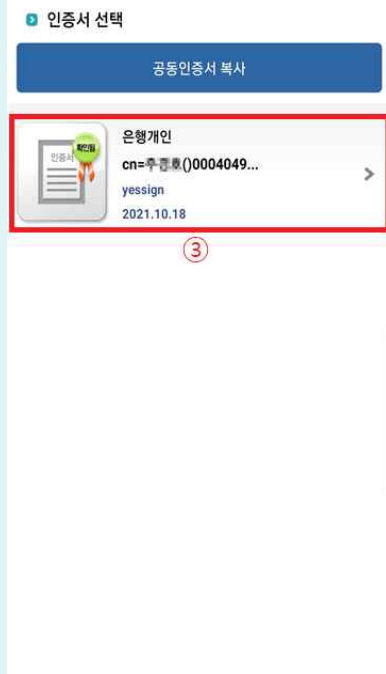
7

참고사항(문의처)

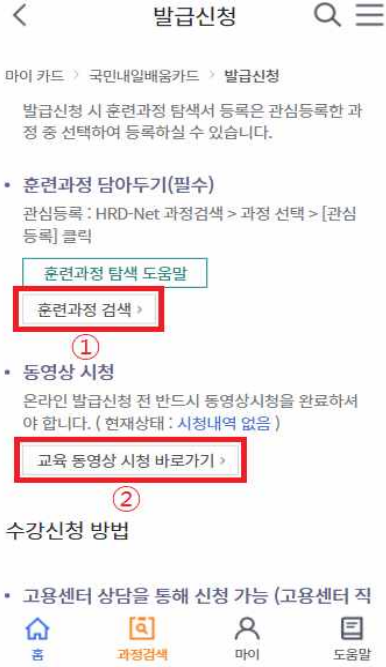
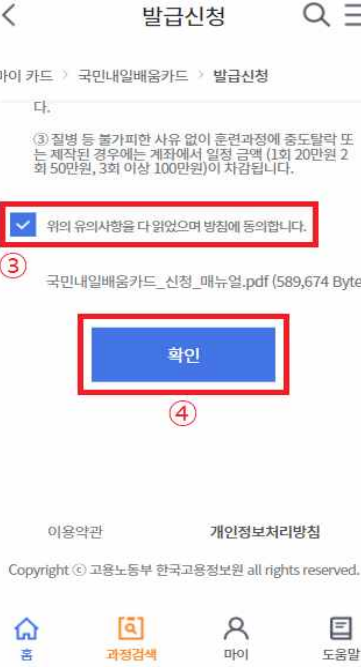
- ① **(자격 요건 관련 문의)** 관할 고용센터
 - 고용노동부 대표번호 : 1350
- ② **(카드 수령 관련 문의)** 해당 카드사 고객지원센터 문의
 - 신한카드 : 1544-7000
 - 농협카드 : 1644-4000
- ③ **(온라인 신청 관련 문의)** 한국고용정보원(1577-7114)

국민내일배움카드 발급절차



① 발급 신청	② 공동인증서 접속	③ 공동인증서 로그인
		

- ① 국민내일배움카드 발급 신청 버튼을 클릭 합니다.
- ② 공동인증서 버튼을 클릭 합니다.
- ③ 공동인증서를 클릭하여 로그인 합니다.

④ 발급 신청 안내	
	

- ① 훈련과정 검색을 통해 훈련 과정을 탐색합니다.
- ② 동영상 시청합니다.
- ③ 유의사항을 확인합니다.
- ④ 확인 버튼을 클릭합니다.

※ 훈련과정 탐색 및 동영상 시청이 완료되어야 카드발급 신청이 가능합니다.
 ※ “훈련과정 탐색”은 HRD-Net에서 참여하고자 하는 훈련과정을 검색 후 담아두기 버튼을 눌러 등록할 수 있습니다.

⑤ 발급 신청

- ① 카드발급 신청서 항목을 입력합니다. ② SMS 수신동의 여부를 선택합니다. ③ 카드 발급구분을 선택합니다.
 ④ 카드 발급방법을 선택합니다.

※ “기존카드재사용”은 카드발급 승인 후 소지하고 있는 내일배움카드로 즉시 사용할 수 있습니다. (실물카드 유효기간이 만료된 내일배움카드 소지자 제외)

※ 카드발급(신청)방법

- **우편(전화신청)** : 입력한 휴대폰 번호로 카드사 유선 안내가 진행되며, **우편으로 실물카드 수령**
- **우편(모바일신청)** : 입력한 휴대폰 번호로 발송되는 URL로 안내가 진행되며, 우편으로 실물카드 수령 또는 카드신청내역 메뉴에서 카드사 URL로 직접 접속하여 실물카드 발급 가능
- **은행방문** : 고용센터 발급 승인 후 **발급확인서를 출력하여 지정은행 직접 방문 수령**

- ⑤ 지원대상을 선택합니다. ⑥ 배송지 주소를 입력합니다. ⑦ 훈련과정 탐색을 입력합니다.

※ **지원대상** 및 **첨부서류**에 관련된 문의는 **관할고용센터(☎1350)**를 통해 가능합니다.

※ 훈련과정 탐색에 입력한 훈련과정은 카드발급 시 참고사항으로 활용됩니다.

실제 참여 과정과는 관련 없습니다.

⑤ 발급 신청	⑥ 신청자격 확인	
<p>⑧ 신청 관할관서를 선택합니다. ⑨ 다음버튼을 클릭합니다.</p>	<p>① 신청자격 확인 항목을 입력합니다.</p>	<p>② 안내문 및 동의서를 확인합니다. ③ 발급신청 버튼을 클릭합니다.</p>
<p>※ “마이서비스 - 마이카드 - 국민내일배움카드 - 카드신청내역” 메뉴에서 신청서를 회수 및 수정 할 수 있습니다.</p> <p>※ 국민내일배움카드 신청 관련 문의 - 관할고용센터 및 고용노동부 고객센터(☎1350)</p> <p>※ 실물카드 관련 문의 - 농협카드(☎1644-4000) - 신한카드(☎1544-7000)</p>		

III. 훈련 진단·상담

1 훈련과정을 선택하지 않은 경우

1.1 진단·상담 메뉴의 접근

- ① 홈페이지 메인 화면 **국민내일배움카드** ‘**진단상담**’ 을 통해 진단 상담 메뉴에 접근 할 수 있습니다.



- ② 로그인 후 **마이관심>훈련진단상담** 메뉴를 통해, 직업훈련 진단·상담 메뉴에 접근 할 수 있습니다.



- ③ 직업훈련 진단·상담의 목적 안내 페이지가 나타나며, **‘시작하기’** 버튼을 클릭하여 검사를 시작합니다.

마이 카드

마이 훈련

마이 관심

나의맞춤설정

나의관심정보 ②

훈련진단상담

나의 상담내역

마이 정보

강사신청

심사평가위원 정보등록

부정행위신고

오픈API신청

훈련 진단 · 상담

「근로자직업능력 개발법」 개정으로 **직업능력개발 진단 및 상담이 의무화** 되었습니다.

본 활동은 [이름]님의
훈련 목적과 훈련 역량을 파악하여 **적합한 훈련**을 안내하기 위한 것입니다.

① 훈련생

② 훈련생

③ 고용센터

④ 고용센터

⑤ 훈련기관

1. (온라인) 진단상담
훈련진단 상담 (프로파일링 / 역량 진단)

2. 온라인 수강신청
지원대상 및 지원유형 확인

3. 유선상담 실시
진단상담 결과를 바탕으로 유선상담 실시 (고용센터 → 훈련생)

4. 수강신청 승인
지원대상 및 지원유형 검토

5. 훈련참여
훈련기관 승인 후 최종훈련참여

※ 140시간 이상 훈련을 미리 정해오신 분께 ※
참여하실 훈련과정을 미리 정해 오셨더라도 이어지는 진단 과정을 통해, 본인의 여건을 고려할 때 140시간 이상 훈련과정이 적절한지 한번 더 점검해 보실 시간을 드리고자 합니다.
이미 생각해 두신 사항이 있더라도 앞으로의 진단 과정에 따라 참여여부 등을 판단하여 주시기 바랍니다.

③ 시작하기

1.2 훈련 프로파일링

- ① 훈련 프로파일링 메뉴에 진입하면 이름과 성별, 연령, 학력, 지역 정보가 자동으로 표시됩니다.
- ② '소득수준', '경제 활동 상태', '훈련 목적'을 알맞게 체크 합니다.
- ③ '다음' 버튼을 클릭하여 **훈련 프로파일링 결과 페이지**로 이동 합니다.

* Tip

- '이름', '성별', '연령', '학력' : 국민내일배움카드 신청 시 작성한 정보입니다.
- '지역' : 거주지 주소 기준이며, 민원인이 수정 가능합니다.

① 이름 [이름] 성별 남자

지역 충북 음성군 훈련가능 지역을 선택해주세요.

연령대
 20대 이하 30대 40대 50대 60대 이상

학력
 중학교 이하 고등학교 2~3년제 대학 4년제 대학 대학원 이상

소득수준 ②

중하 이하 (월 소득 100만원 이하 또는 해당없음)

중 (월 소득 101만원~200만원)

중 이상 (월 소득 201만원 이상)

경제 활동상태

취업경험 X, 현재 취업 X ?

취업경험 X, 현재 취업 O ?

취업경험 O, 현재 취업 X ?

취업경험 O, 현재 취업 O

대표적인 훈련목적

취업 이직을 하기 위해서 ?

창업을 하기 위해서

자격증을 취득하려고

배워서 언젠가 활용하려고

회사에서 직무역량 높이려고

전직을 위해 ?

③

이전

1.3 훈련 프로파일링 결과

- ① 프로파일링 결과에 가장 적합한 프로파일링 유형 4개(취업진입형, 직무전환형, 자격취득형, 역량강화형) 중 가장 적합한 2개의 결과가 표시됩니다. 본인에게 해당되는 프로파일 결과를 선택합니다.
- ② 희망하는 훈련분야를 결정하지 못한 경우, '프로파일링 다시하기' 버튼을 클릭하여 다시 훈련 프로파일을 진행할 수 있습니다.
- ③ 훈련 프로파일링 결과에 동의할 시, '결정' 버튼을 클릭하여 **희망 훈련 분야**를 **확인**할 수 있습니다.
- ④ 본인의 희망분야를 모르는 경우, 워크넷의 **직업 선호도 검사**를 통해 맞는 훈련 분야를 찾아 볼 수 있습니다.

훈련 진단 · 상담

훈련 프로파일링 결과 STEP 2 / 7

프로파일링 결과

■■■■님의 훈련목적은 '직무역량개발형', '취업진입형'에 해당하는 것으로 나타났습니다.

훈련 유형에 대해 아래를 참고하시기 바라며, 생각하시는 훈련 목적과 다른 경우 아래를 참고하여 선택하여주시기 바랍니다.

- ①

- 직무역량 개발형** 현재의 직무역량을 향상하기 위한 훈련에 참여하는 유형입니다. 이 유형은 현재 일과 유사한 분야의 근로자 또는 사업주 훈련 지원과정을 추천 합니다.
- 취업 진입형** 훈련이후 취업을 희망하는 유형입니다. 훈련분야는 기존 경험과 관련된 분야일수도 있고, 다른 분야일수도 있습니다. 이 유형은 구직자 훈련과정을 추천합니다.

* Tip

- 직업 선호도 검사는 약 25분 소요됩니다.
- 직업 선호도 검사를 위해서는 반드시 워크넷 회원 가입이 필요합니다. 단, ONE ID 계정의 경우 워크넷 회원 가입이 불필요합니다.

가장 적합한 훈련과정을 안내하기 위하여 희망 훈련분야를 확인하고자 합니다.
희망하는 훈련분야를 결정하십니까?

결정하신 희망 분야는 '직무역량개발형'입니다.

② 프로파일링 다시하기 ③ 결정

아직까지 희망하는 훈련분야를 결정하지 않으신 분은 직업 선호도 검사를 통해,
맞는 훈련 분야를 찾아볼 수 있습니다.

워크넷의 직업 선호도 검사를 실시 하시겠습니까 (25분 소요)

④ 직업선호도 검사

※ 본 검사를 위해서는 워크넷 회원가입이 반드시 필요합니다.

1.4 수강 희망 과정 선택

① '수강 희망 훈련과정 검색'을 클릭합니다.

직업훈련 진단 · 상담

훈련직종선택
STEP **3** / 7

님께서 수강을 희망하는 훈련과정을 아래 버튼을 이용하여 검색 후 선택하여 주시기 바랍니다.

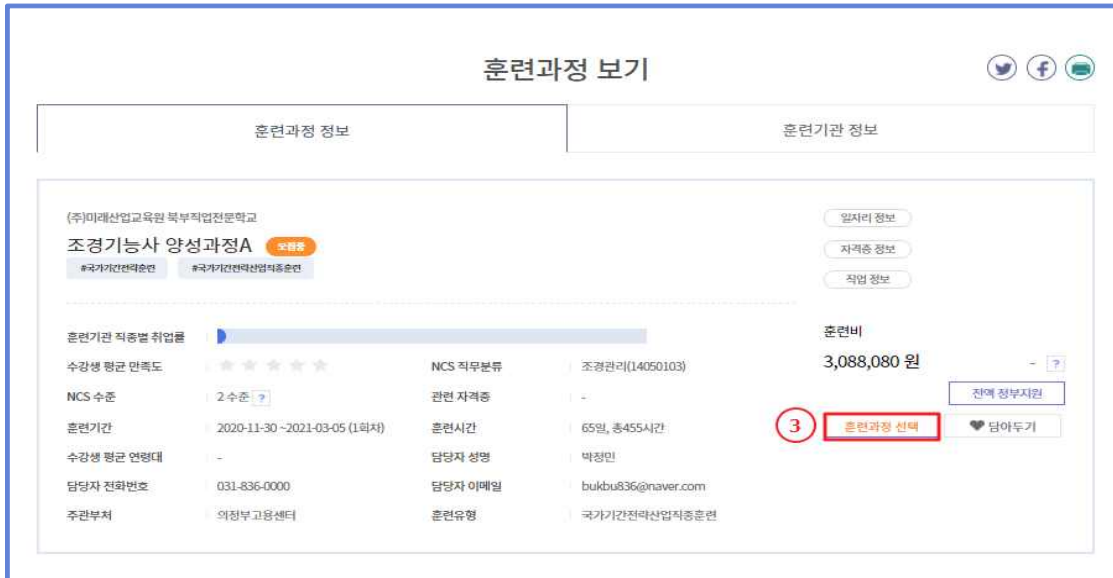
수강 희망 훈련과정 선택하시면, 해당 **훈련 직종이 자동 선택**됩니다.
 선택한 **훈련과정**과 **훈련직종**은 직종은 추후 **상담**, **훈련 역량진단**, **훈련정보 제공**에 활용됩니다.

①
수강 희망 훈련과정 검색

② 희망하는 훈련과정을 선택하거나 훈련과정 상세페이지로 접근합니다.

<p>한국상업수 도협회 부설 한국교육진흥원 서울 영등포구</p>	<p>수질측정 및 분석사 양성과정 오정훈</p> <p>국가기간전략직종훈련 중앙부처</p> <p>훈련기간 2020-12-02 ~ 2021-04-02 (4회차) 훈련 시간 80일, 총600시간 일자리 정보 245개</p> <p>과정만족도 ★★★★★ 취업률 73.4</p>	<p>5,098,200 원</p> <p>전액 정부지원 ?</p> <p style="border: 2px solid red; padding: 2px;">훈련과정 선택</p> <p>✓ 비교하기</p>
<p>국립한국직업교육진흥원 서울 강남구</p> <p>3년 인턴</p>	<p>[디지털컨버전스]스프링 프레임워크 기반의 자바... 오정훈</p> <p>국가기간전략직종훈련</p> <p>훈련기간 2020-12-02 ~ 2021-05-14 (1회차) 훈련 시간 110일, 총880시간 일자리 정보 1,098개</p> <p>과정만족도 ★★★★★ 취업률 65.4</p>	<p>5,797,440 원</p> <p>전액 정부지원 ?</p> <p>훈련과정 선택</p> <p>✓ 비교하기</p>
<p>그린컴퓨터 학원대학교 서울 마포구</p> <p>3년 인턴</p>	<p>전산회계세무(전산회계1급 전산세무2급, FAT1... 오정훈</p> <p>국민내일배움카드(구직자) 다른회사보기</p> <p>훈련기간 2020-12-02 ~ 2021-02-03 (2회차) 훈련 시간 42일, 총210시간 일자리 정보 1,939개</p> <p>과정만족도 ★★★★★ 취업률 54.3</p>	<p>1,376,550 원</p> <p>344,140 원 ?</p> <p>자비부담예보기 ></p> <p>훈련과정 선택</p> <p>✓ 비교하기</p>

③ '훈련과정 선택' 버튼을 클릭하여 과정을 불러옵니다.



④ 선택한 과정의 NCS 직무를 확인합니다.

* Tip

- 기본 설정은 선택한 과정의 NCS 직무로 조회됩니다.
- NCS 직무는 세분류까지 선택이 가능합니다.
- 텍스트 검색은 NCS 직무의 관련 단어 검색 결과가 보여집니다.

⑤ '텍스트 검색' 또는 'NCS 직무' , '최근 본 과정' 을 통해 희망하는 직종을 선택 할 수 있습니다.

⑥ 선택한 직종과 관련된 일자리 정보, 자격정보, 직업정보가 보여집니다.

* Tip

- (일자리 정보) 워크넷 일자리 정보를 실시간으로 보여줍니다.
- (자격정보) 국가기술자격 정보가 보여집니다.
- (직업정보) 워크넷의 직업관련 정보가 보여집니다.

⑦ '다음' 버튼을 클릭하여 페이지를 이동합니다.

④ 훈련직종선택
STEP 3 / 7

■님께서 선택하신 훈련과정은 **회계실무자 양성과정(전산회계1급+전산세무2급)**이며,
 해당 훈련 직종은 **"경영·회계·사무>재무·회계>회계>세무"**입니다.
 다른 훈련 직종 수강을 희망하시면, 하단의 다양한 검색 기능을 활용하여 선택하여 주시기 바랍니다.

텍스트검색
NCS 직무검색
최근본과정

※ 희망 훈련분야를 아래 NCS 직무표를 참고하여 선택에 주시기 바랍니다.

대분류	중분류	소분류	세분류
경영·회계·사무	기획사무	재무	회계감사
금융·보험	총무·인사	회계	세무
교육·자연·사회과학	재무·회계		
법률·경찰·소방·고도·국방	생산·품질관리		
보건·의료			
사회복지·종교			

■님께서 선택하신 직무는 **"DB엔지니어링"**입니다.
 40대, 경기 수원시 팔달구, DB엔지니어링 직종, 취업진입형에
 해당하는 분들의 '일자리', '자격', '직업'에 대한 정보입니다.

⑥ 훈련과정 선택 시 참고하시기 바랍니다.

359

일자리

일자리정보
상세보기

9

자격

자격정보
상세보기

1

직업

직업정보
상세보기

이전

다음

<그림> '텍스트 검색'을 활용한 NCS 직무 검색

텍스트검색	NCS 직무검색	최근본과정
<p>인기검색어(검색어를 클릭하시면 해당하는 NCS 직무가 조회됩니다.)</p> <p> # 바리스타 # 요양보호사 # 디자인 # 컴퓨터 # 건설기계 # 미용 # 영어 # 전산회계 </p> <p> # 영상 # 간호조무사 # 드론 # 전기 # 조리 # 제과·제빵 # 용접 # 엑셀 # 영상편집 </p>		
<p>디지털기술 검색어(검색어를 클릭하시면 해당하는 NCS 직무가 조회됩니다.)</p> <p> # 블록체인 # 무인이동체 # 빅데이터 # 사물인터넷 # 스마트 # 실감형콘텐츠 # 인공지능 </p> <p> # 정보보안 # 클라우드 # 핀테크 </p>		
<p>훈련과정을 입력하시면(훈련과정에 해당하는 NCS 직무가 조회됩니다.)</p> <p> <input type="text" value="바리스타"/> <input type="button" value="Q"/> </p> <p> 음식서비스>식음료조리·서비스>식음료서비스>커피관리 식품가공>제과·제빵·떡제조>제과·제빵·떡제조>제과 </p>		

<그림> '최근 본 과정' 탭을 활용한 NCS 직무 검색

텍스트검색	NCS 직무검색	최근본과정
<p>전산세무회계(전산회계1급+전산세무2급) <input type="button" value="v"/></p> <p>[내선공사]전기기능사 양성과정C</p> <p>지게차 운전기능사 취득</p> <p>아파트경리ERP실무양성</p> <p>XPERP회계실무양성과정</p> <p>커피바리스타(2급)취득 및 카페베이커리</p> <p>전산세무회계(전산회계1급+전산세무2급)</p> <p>전산세무회계자격증반(전산세무1급,TAT1)</p> <p>전기기능사취득종합(필기/실기)반</p> <p>병원코디네이터 및 상담실장양성과정</p> <p>디지털영상콘텐츠편집(프리미어+애프터이펙트)</p>		

1.5 훈련역량진단

① 자신의 '자격정보'와 '학력 정보'가 표시됩니다.

* Tip

- (자격정보) 본인이 취득한 국가기술자격 정보를 '자격정보보기'를 클릭하여 가져올 수 있습니다.
- (학력정보) 국민내일배움카드 신청 시 학력정보가 보여집니다.

② 희망 훈련 분야의 관련 질문에 대해 해당하는 항목을 체크합니다.

③ '다음' 버튼 클릭 시, 역량진단 결과에 따른 추천 NCS 수준이 팝업으로 나타납니다.

① 주요자격 정보
자격정보보기 >
최종 학력
4년제 대학

위에서 선택한 (희망훈련분야)의 훈련에 대해 어느 정도로 희망하십니까?

② 아주 조금 희망함 조금 희망함 어느 정도 희망함 많이 희망함 대단히 많이 희망함

(희망훈련분야)에서 어느 정도 일한 경험이 있습니까?

1년 미만 (입문자) 1년 이상 3년 미만 (초급 실무자) 4년 이상 6년 미만 (중급 실무자)

7년 이상 10년 미만 (초중급 관리자) 10년 이상 (관리자)

최근 5년 이내, (희망훈련분야)와 관련하여 교육훈련에 참여하셨다면 어느 정도의 수준이었습니까?

입문수준 (1년 미만 경력) 초급수준 (1년 이상 3년 미만 경력) 중급수준 (4년 이상 6년 미만 경력)

전문가 수준 (7년 이상 10년 미만 경력) 최고 전문가 수준 (10년 이상 경력)

(희망훈련분야)의 훈련에 참여할 경우 학습내용을 충분히 이해, 습득할 수 있다고 생각하십니까?

전혀 그렇지 않다 그렇지 않다 보통이다 그렇다 매우 그렇다

(희망훈련분야)의 훈련에 참여할 경우, 직업훈련을 받기 위한 본인의 건강상태는 어느 정도라고 생각하십니까?

육체적 실습 어려움 있음 (하루 1시간 이내 참여 가능)

실습 시 다소 주의 필요 (하루 1시간 이상 3시간 이내 참여가능)

무리하지 않으면 훈련 참여가능 (하루 3시간 이상 - 5시간 이내 참여가능)

훈련참여 지장 없는 건강상태 (하루 5시간 이상 - 8시간 이내 참여가능)

훈련 참여 전혀 지장 없음 (하루 8시간 이상 참여가능)

③

다음

훈련상담



의 훈련과정 참여필요성 진단결과,
국민내일배움카드를 활용한 훈련 중
NCS 수준 3,4단계 훈련 참여를 "추천"드립니다.

확인

1.6 추천 훈련과정

- ① 프로파일링 단계에서, 선택한 지역의 **추천과정**이 나타납니다.
- ② 역량진단결과에 따른 추천 과정이 나타납니다.
 - 첫칸에 **'내가 선택한 훈련과정'**이 조회되어, HRD-Net에서 추천하는 훈련 과정과 비교할 수 있습니다.
- ③ '선택'버튼을 통해, 희망하는 훈련과정을 선택할 수 있습니다.

추천 훈련과정
STEP 5 //

배현우님의 훈련프로파일링 결과, 희망 훈련분야, 훈련역량진단 결과 등을 고려하여 추천해 드리는 훈련과정은 아래와 같습니다.

추천 훈련과정 중 원하는 과정을 선택하시거나, 추천과정에 원하는 훈련과정이 없는 경우에는 직접 훈련과정을 '검색' 하셔서 적합한 훈련과정을 신청할 수 있습니다.

①

훈련지역

시군구

구분	내가 선택한 훈련과정	추천과정	Tip ?
	UG-NX활용 3차원 사출금형설계 인력양성(CAD,CAM,MCT)	양식&중서조리기능사(이문/실기)	중식&양식조리기능사(이문+실기)
훈련기관	대구캐드연구소	동계유리학원	기양유리학원
소재지	대구 동구	부산 동래구	부산 기장군
훈련비	6,001,970원	1,275,960원	1,061,300원
자비부담금 보기	자비부담액보기 >	자비부담액보기 >	자비부담액보기 >
훈련기간	2020-12-14 ~ 2021-07-12	2020-12-31 ~ 2021-03-04	2020-12-30 ~ 2021-02-19
훈련기관 적용별 취업률	95.9%	6.9%	46.9%
NCS 직무	사출금형설계(15100101)	양식조리(13010102)	중식조리(13010103)
NCS수준	3수준	4수준	4수준
모집인원	10명	9명	10명

~~중략~~

수강생 만족도	해당없음	98.4점	100점
수강생 평균연령대	26세	해당없음	해당없음
③ 취업서 발급항목	해당없음	해당없음	해당없음

선택

선택

- ④ '비교하기' 기능을 통해, 최대 3개(⑥)의 훈련과정을 비교할 수 있습니다.
- ⑤ 전국 광역시·도 기준으로 역량진단결과에 따른 추천 과정 개설 현황을 확인할 수 있습니다.
- ⑦ 희망하는 훈련과정을 선택 후, '다음' 버튼 클릭 시 다음 화면으로 이동합니다.

추천 훈련과정 ④ 비교하기

⑥

코리아IT아카데미
서울 강남구
3년 전설

아이티윌
서울 강남구
3년 전설

융합서비스 애플리케이션 개발자 양...
국가직업능력표준
5,902,840원
1,967,613원 ?
훈련기간 2020-12-30 ~ 2021-06-11 (2회차) | 훈련시간 총 896시간
과정만족도 ☆☆☆☆ | 일자리 정보 해당없음
취업률 73.2% | [자세부담액보기](#) | [담아두기](#)

디지털컨버전스 (자바개발자) 엔지...
국가직업능력표준
5,902,840원
1,967,613원 ?
훈련기간 2020-11-04 ~ 2021-04-15 (1회차) | 훈련시간 총 896시간
과정만족도 ☆☆☆☆ | 일자리 정보 해당없음
취업률 71% | [자세부담액보기](#) | [담아두기](#)

(디지털컨버전스)프레임워크를 활...
국가직업능력표준
5,902,840원
1,967,613원 ?
훈련기간 2020-11-26 ~ 2021-05-10 (1회차) | 훈련시간 총 896시간
과정만족도 ☆☆☆☆ | 일자리 정보 해당없음
취업률 71% | [자세부담액보기](#) | [담아두기](#)

⑤ 서울 (100)	인천 (5)	경기 (47)	대전 (8)	충남 (1)	충북 (2)
광주 (4)	전남 (1)	전북 (3)	부산 (18)	대구 (7)	경원 (4)
경남 (2)	경북 (3)	세종 (0)	울산 (1)	제주 (0)	

원하시는 훈련과정이 없으신 경우 "이전" 버튼을 클릭하여 "훈련역량진단"을 다시 진행하시기 바랍니다.

⑦

이전 다음

1.7 훈련신청 결과

- ① 훈련신청 결과 페이지에서는 자신이 선택한 훈련과정이 표시됩니다.
- ② '결정완료'를 선택할 시 개인훈련계획서 페이지로 이동합니다.
- ③ '미결정' 선택 시, 이전 페이지(추천 훈련과정)로 이동합니다.

훈련신청 결과
STEP 6 / 7

① [이름]님께서 최종적으로 수강을 희망하시는
훈련과정은 '(디지털컨버전스)프레임워크를 활용한 자바백엔드 융합 웹개발자양성과정A' 입니다.
 이 과정은 2021년 05월 10일 까지 112일 동안 총 896 시간(주중) 아이티일에서 진행됩니다.

아이티일
서울 강남구

3년 인턴

(디지털컨버전스)프레임워크를 활...

국가기간전략훈련

훈련기간 2020-11-26 ~ 2021-05-10 (1회차) 훈련시간 총 896 시간

과정면목도 ★★★★★ 일자리 정보

취업률71%

5,902,840원

1,967,613원 ?

자비부담액보기>

♥ 담아두기

NCS 학년년월	응용SW엔지니어링	NCS 수준	3수준
훈련기간	2020-11-26 ~ 2021-05-10(1회차)	훈련시간	112일 총 896 시간(주중)
수강생 평균인원대	해당없음	주관부처	고용노동부
훈련유형	국가기간전략훈련	자격증 정보	4개 보기
일자리 정보	1,085개 보기	직업 정보	12개 보기

이 과정의 총 훈련비용은 5,902,840원이며,
 선생님께서 부담해야 할 자비부담금은 를 통해 확인 하실 수 있습니다.

이름 모두 확인하셨고, '(디지털컨버전스)프레임워크를 활용한 자바백엔드 융합 웹개발자양성과정A'
 과정을 수강하기로 결정하셨는지요?

② 미결정

③ 결정완료

<추가정보 탐색 방법 안내>

- ◎ ‘사이트 바로가기’ 버튼을 통해, ‘구인·구직 정보’, ‘취업준비 검사 도구’, ‘고용동향 파악’, ‘자격 정보’, ‘창업 지원 정보’를 확인 할 수 있습니다.

추가정보 탐색 방법 안내		
추천해드린 훈련과정 외, 추가적인 훈련정보나 취업/자격/창업 정보를 원하실 경우 아래 사이트를 참고하시기 바랍니다.		
구인·구직정보	Work-net은 구인·구직 정보를 검색할 수 있습니다.	사이트 바로가기 >
취업 준비 검사도구	원하는 직업에 대한 자신의 선호를 ‘취업선호도검사’, ‘직업적성검사’, ‘직업가치관검사’를 통해 알아볼 수 있습니다.	사이트 바로가기 >
고용동향 파악	희망하는 분야의 고용동향(현원, 구인, 부족, 채용계획 등)에 대해서 알아보실 수 있습니다.	사이트 바로가기 >
자격정보	한국산업인력공단 큐넷 사이트를 통해 국가자격정보를 검색하실 수 있습니다.	사이트 바로가기 >
	과정평가형자격과 일학습 병행자격의 정보는 아래 사이트를 통해 검색하실 수 있습니다.	사이트 바로가기 >
	직업훈련포털에서 자격정보를 검색하실 수 있습니다.	사이트 바로가기 >
	민간자격정보서비스에서 민간자격정보를 검색하실 수 있습니다.	사이트 바로가기 >
창업지원정보	정부지원 창업 정보는 창업지원포털에서 검색하실 수 있습니다.	사이트 바로가기 >
직업훈련정보	직업훈련포털에서 수강 가능한 직업 훈련을 검색하실 수 있습니다.	사이트 바로가기 >

1.8 개인훈련 계획서

- ① 본인이 선택한 훈련과정 정보가 보여집니다.
- ② '훈련과정정보' 및 '국민내일배움카드 취득자의 권리 및 의무사항'을 확인 후 「국민내일배움카드 운영규정」 제12조에 따라 위와 같이개인훈련계획을 수립하고, 이를 성실히 이행할 것을 확인합니다.'에 동의 시 **'온라인 서약 및 훈련신청(필수)'**를 체크합니다.
- ③ '확인'버튼 클릭 시, 훈련 상담이 종료됩니다.

개인훈련계획서
STEP 7 / 7

훈련필요성이 인정되어 상담원과 합의된 훈련과정에 대한 정보 등을 해당하는 곳에 작성하여 주시기 바랍니다.

훈련과정정보

①

훈련유형	통합심사과정훈련
훈련직종	UI/UX엔지니어링(4수준)
훈련과정명	빅데이터 UI 전문가 양성
훈련기관명	코리아IT아카데미
훈련방법	집체훈련
훈련기간	2020-12-09 ~ 2021-05-13

② ~~~~ 생략 ~~~~

「국민내일배움카드 운영규정」 제12조에 따라 위와 같이 개인훈련계획을 수립하고, 이를 성실히 이행할 것을 확인 합니다.

온라인 서약 및 훈련신청(필수)

- ※ 140시간 이상 훈련과정 신청자는 고용센터 상담사와 유선 상담 후, 훈련 수강이 진행됨을 유념하시기 바랍니다.
- ※ 유선 상담은 훈련계획서 접수 이후, 3일 내 고용센터 상담사가 선생님께 연락을 드립니다.
- ※ 3일 내 전화연결이 안되는 경우, 자동 반려 처리 됩니다.
- 자동 반려 시, 마이 상담이력에서 재신청이 가능합니다.
- ※ 심층 상담을 원하시는 분은 관할 고용센터에 내방하여 대면 심층 상담이 가능합니다.

③

출력

확인

1.9 개인훈련 계획서 상세내용

① [개인훈련계획서 재출력] 개인훈련계획서 화면으로 이동합니다.

* (경로) 마이서비스 > 마이관심 > 훈련진단상담 > 훈련진단상담 상세페이지

② [목록] 훈련진단상담 목록으로 이동합니다.

③ [수강신청] 온라인수강신청 팝업이 생성됩니다.

홈 > 마이서비스(개인) > 마이관심 > 훈련진단상담

마이 카드

마이 훈련

마이 관심 **개인 훈련 계획서** ① 개인훈련계획서 재출력

나의맞춤설정

나의관심정보

훈련진단상담

나의 상담내역

알림

마이 정보

강사신청

심사평가위원 정보등록

부정행위신고

오픈API신청

훈련 진단·상담

훈련과정정보

프로파일링 결과	직무역량개발형	프로파일링 응답 내역보기 >	훈련역량진단 응답 내역보기 >
훈련유형	통합심사과정훈련		
훈련직종	UI/UX연진·니어링		
훈련과정명	2020년 하반기 UI/UX연진·니어링 1기 1차 1회차	과정바로보기 >	
훈련기관명	한국교육진흥원		
훈련방법	집체훈련		
훈련기간	2020-11-09 ~ 2021-04-29 (1회차)	② 목록	③ 수강신청

이전글

다음글

2

훈련생이 훈련과정을 결정한 경우

2.1 훈련과정 검색

① 희망하는 훈련과정 검색

② 훈련과정 상세 정보

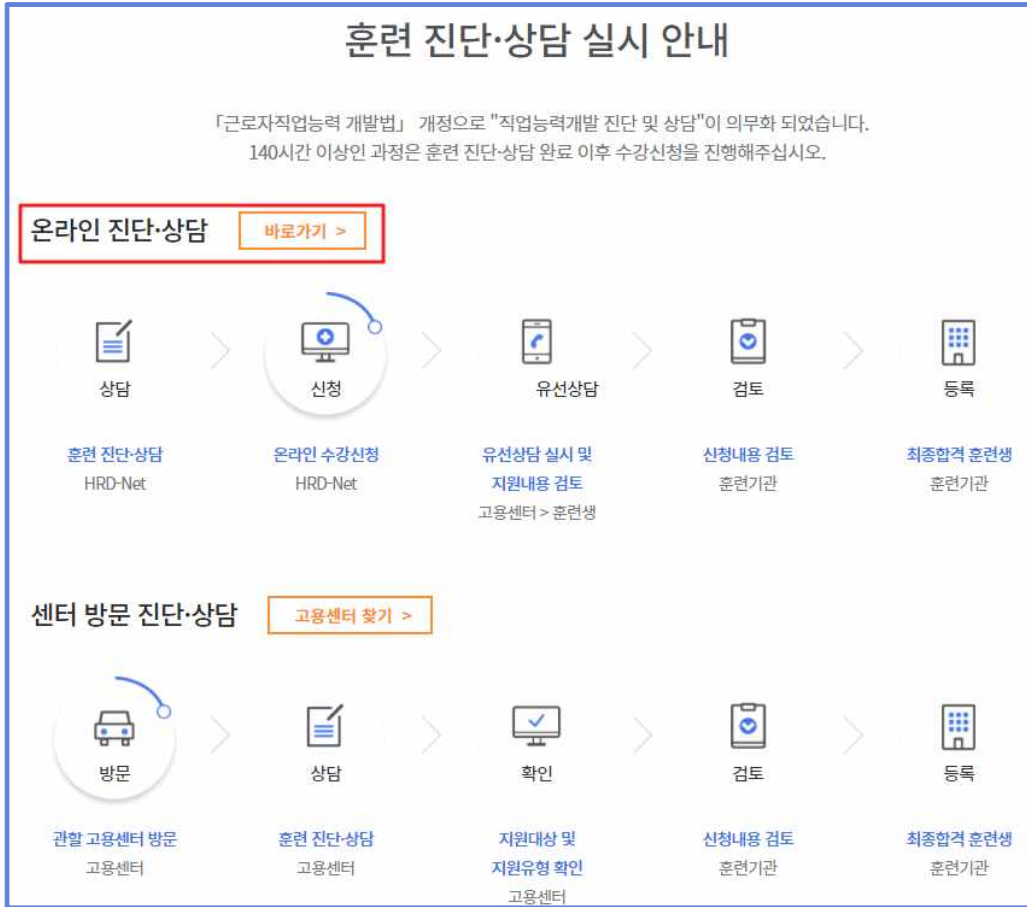
③ 수강신청 가능

2.2 훈련 진단·상담 실시 안내

① (온라인) 훈련 진단·상담

② (고용센터 방문) 훈련 진단·상담

* ‘고용센터 찾기’ 메뉴로 거주지 또는 소속 사업장 소재지 관할 고용센터 안내



2.3 훈련 프로파일링

- ① 훈련 프로파일링 메뉴에 진입하면 이름과 성별, 연령, 학력, 지역 정보가 자동으로 표시됩니다.
- ② '소득수준', '경제 활동 상태', '훈련 목적'을 알맞게 체크 합니다.
- ③ '다음' 버튼을 클릭하여 **훈련 프로파일링 결과 페이지**로 이동 합니다.

*** Tip**

- '이름', '성별', '연령', '학력' : 국민내일배움카드 신청 시 작성한 정보입니다.
- '지역' : 거주지 주소 기준이며, 민원인이 수정 가능합니다.

① 이름 성별 남자

지역 훈련가능 지역을 선택해주세요.

연령대
 20대 이하 30대 40대 50대 60대 이상

학력
 중학교 이하 고등학교 2~3년제 대학 4년제 대학 대학원 이상

소득수준 ②
 중하 이하 (월 소득 100만원 이하 또는 해당없음)
 중 (월 소득 101만원~200만원)
 중 이상 (월 소득 201만원 이상)

경제 활동상태
 취업경험 X, 현재 취업 X
 취업경험 X, 현재 취업 O
 취업경험 O, 현재 취업 X
 취업경험 O, 현재 취업 O

대표적인 훈련목적
 취업 이직을 하기 위해서
 창업을 하기 위해서
 자격증을 취득하려고
 배워서 언젠가 활용하려고
 회사에서 직무역량 높이려고
 전직을 위해

③

2.4 훈련 프로파일링 결과

- ① 프로파일링 결과에 가장 적합한 프로파일링 유형 4개(취업진입형, 직무전환형, 자격취득형, 역량강화형) 중 가장 적합한 2개의 결과가 표시됩니다. 본인에게 해당되는 프로파일 결과를 선택합니다.
- ② 희망하는 훈련분야를 결정하지 못한 경우, '프로파일링 다시하기' 버튼을 클릭하여 다시 훈련 프로파일을 진행할 수 있습니다.
- ③ 훈련 프로파일링 결과에 동의할 시, '결정' 버튼을 클릭하여 **희망 훈련 분야를 확인**할 수 있습니다.
- ④ 본인의 희망분야를 모르는 경우, 워크넷의 **직업 선호도 검사**를 통해 맞는 훈련 분야를 찾아 볼 수 있습니다.

훈련 진단 · 상담

훈련 프로파일링 결과 STEP 2 / 7

프로파일링 결과

■■■■님의 훈련목적은 '직무역량개발형', '취업진입형'에 해당하는 것으로 나타났습니다.

훈련 유형에 대해 아래를 참고하시기 바라며, 생각하시는 훈련 목적과 다른 경우 아래를 참고하여 선택하여주시기 바랍니다.

①

- 직무역량 개발형** **현재의 직무역량을 향상하기 위한 훈련에 참여하는 유형입니다.**
이 유형은 현재 일과 유사한 분야의 근로자 또는 사업주 훈련 지원과정을 추천 합니다.
- 취업 진입형** **훈련이후 취업을 희망하는 유형입니다.**
훈련분야는 기존 경험과 관련된 분야일수도 있고, 다른 분야일수도 있습니다.
이 유형은 구직자 훈련과정을 추천합니다.

* Tip

- 직업 선호도 검사는 약 25분 소요됩니다.
- 직업 선호도 검사를 위해서는 반드시 워크넷 회원 가입이 필요합니다. 단, ONE ID 계정의 경우 워크넷 회원 가입이 불필요합니다.

가장 적합한 훈련과정을 안내하기 위하여 희망 훈련분야를 확인하고자 합니다.
희망하는 훈련분야를 결정하십니까?

결정하신 희망 분야는 '직무역량개발형'입니다.

② 프로파일링 다시하기 ③ 결정

아직까지 희망하는 훈련분야를 결정하지 않으신 분은 직업 선호도 검사를 통해,
맞는 훈련 분야를 찾아볼 수 있습니다.

워크넷의 직업 선호도 검사를 실시 하시겠습니까 (25분 소요)

④ 직업선호도 검사

※ 본 검사를 위해서는 워크넷 회원가입이 반드시 필요합니다.

2.6 훈련역량진단

① 자신의 '자격정보'와 '학력 정보'가 표시됩니다.

* Tip

- (자격정보) 본인이 취득한 국가기술자격 정보를 '자격정보보기'를 클릭하여 가져올 수 있습니다.
- (학력정보) 국민내일배움카드 신청 시 학력정보가 보여집니다.

② 희망 훈련 분야의 관련 질문에 대해 해당하는 항목을 체크합니다.

③ '다음' 버튼 클릭 시, 역량진단 결과에 따른 추천 NCS 수준이 팝업으로 나타납니다.

① 주요자격 정보 자격정보보기 > 최종 학력 4년제 대학

위에서 선택한 (희망훈련분야)의 훈련에 대해 어느 정도로 희망하십니까?

② 아주 조금 희망함 조금 희망함 어느 정도 희망함 많이 희망함 대단히 많이 희망함

(희망훈련분야)에서 어느 정도 일한 경험이 있습니까?

1년 미만 (입문자) 1년 이상 3년 미만 (초급 실무자) 4년 이상 6년 미만 (중급 실무자)

7년 이상 10년 미만 (초중급 관리자) 10년 이상 (관리자)

최근 5년 이내, (희망훈련분야)와 관련하여 교육훈련에 참여하셨다면 어느 정도의 수준이었습니까?

입문수준 (1년 미만 경력) 초급수준 (1년 이상 3년 미만 경력) 중급수준 (4년 이상 6년 미만 경력)

전문가 수준 (7년 이상 10년 미만 경력) 최고 전문가 수준 (10년 이상 경력)

(희망훈련분야)의 훈련에 참여할 경우 학습내용을 충분히 이해, 습득할 수 있다고 생각하십니까?

전혀 그렇지 않다 그렇지 않다 보통이다 그렇다 매우 그렇다

(희망훈련분야)의 훈련에 참여할 경우, 직업훈련을 받기 위한 본인의 건강상태는 어느 정도라고 생각하십니까?

육체적 실습 어려움 있음 (하루 1시간 이내 참여 가능)

실습 시 다소 주의 필요 (하루 1시간 이상 3시간 이내 참여가능)

무리하지 않으면 훈련 참여가능 (하루 3시간 이상 - 5시간 이내 참여가능)

훈련참여 지장 없는 건강상태 (하루 5시간 이상 - 8시간 이내 참여가능)

훈련 참여 전혀 지장 없음 (하루 8시간 이상 참여가능)

③

다음

훈련상담



의 훈련과정 참여필요성 진단결과,
국민내일배움카드를 활용한 훈련 중
NCS 수준 3,4단계 훈련 참여를 "추천"드립니다.

확인

2.7 추천 훈련과정

- ① 프로파일링 단계에서, 선택한 지역의 **추천과정**이 나타납니다.
- ② 역량진단결과에 따른 추천 과정이 나타납니다.
 - 첫칸에 **'내가 선택한 훈련과정'**이 조회되어, HRD-Net에서 추천하는 훈련 과정과 비교할 수 있습니다.
- ③ '선택'버튼을 통해, 희망하는 훈련과정을 선택할 수 있습니다.

추천 훈련과정
STEP 5 //

배현우님의 훈련프로파일링 결과, 희망 훈련분야, 훈련역량진단 결과 등을 고려하여 추천해 드리는 훈련과정은 아래와 같습니다.

추천 훈련과정 중 원하는 과정을 선택하시거나, 추천과정에 원하는 훈련과정이 없는 경우에는 직접 훈련과정을 '검색' 하셔서 적합한 훈련과정을 신청할 수 있습니다.

①

훈련지역

서울

시군구

시군구

검색

②	내가 선택한 훈련과정	추천과정	Tip ?
구분	UG-NX활용 3차원 사출금형설계 인력양성(CAD,CAM,MCT)	양식&중서조리기능사(이문/실기)	중식&양식조리기능사(이문+실기)
훈련기관	대구캐드연구소	동계유리학원	기양유리학원
소재지	대구 동구	부산 동래구	부산 기장군
훈련비	6,001,970원	1,275,960원	1,061,300원
자비부담금 보기	자비부담액보기 >	자비부담액보기 >	자비부담액보기 >
훈련기간	2020-12-14 ~ 2021-07-12	2020-12-31 ~ 2021-03-04	2020-12-30 ~ 2021-02-19
훈련기관 적용별 취업률	95.9%	6.9%	46.9%
NCS 직무	사출금형설계(15100101)	양식조리(13010102)	중식조리(13010103)
NCS수준	3수준	4수준	4수준
모집인원	10명	9명	10명
~~중략~~			
수강생 만족도	해당없음	98.4점	100점
수강생 평균연령대	26세	해당없음	해당없음
③	취업서 임금항목	해당없음	해당없음
선택	선택	선택	선택

- ④ '비교하기' 기능을 통해, 최대 3개(⑥)의 훈련과정을 비교할 수 있습니다.
- ⑤ 전국 광역시·도 기준으로 역량진단결과에 따른 추천 과정 개설 현황을 확인할 수 있습니다.
- ⑦ 희망하는 훈련과정을 선택 후, '다음' 버튼 클릭 시 다음 화면으로 이동합니다.

The screenshot shows a web interface for selecting training courses. At the top right, a red box labeled '4' highlights a '비교하기' (Compare) button. On the left, a red box labeled '6' highlights a list of three selected training courses: '코리아IT아카데미' (Korea IT Academy), '아이티윌' (IT Will), and '(디지털컨버전스)프레임워크를 활용...' (Utilizing Frameworks for Digital Convergence). Each course entry includes details like duration, cost (5,902,840원), and enrollment rate (73.2%, 71%, and 71% respectively). Below the course list, a red box labeled '5' highlights a grid of regional icons representing various provinces and cities, such as 서울 (Seoul), 인천 (Incheon), 경기 (Gyeonggi), 대전 (Daejeon), 충남 (Chungnam), 충북 (Chungbuk), 광주 (Gwangju), 전남 (Jeonnam), 전북 (Jeonbuk), 부산 (Busan), 대구 (Daegu), 강원 (Gangwon), 경남 (Gyeongnam), 경북 (Gyeongbuk), 세종 (Sejong), 울산 (Ulsan), and 제주 (Jeju). At the bottom, a text box explains that if no training is found, the user should click '이전' (Previous) and then '다음' (Next) to re-run the search. A red box labeled '7' highlights the '다음' (Next) button.

2.8 훈련신청 결과

- ① 훈련신청 결과 페이지에서는 자신이 선택한 훈련과정이 표시됩니다.
- ② '결정완료'를 선택할 시 개인훈련계획서 페이지로 이동합니다.
- ③ '미결정' 선택 시, 이전 페이지(추천 훈련과정)로 이동합니다.

훈련신청 결과
STEP 6 / 7

① [이름]님께서 최종적으로 수강을 희망하시는
훈련과정은 '(디지털컨버전스)프레임워크를 활용한 자바백엔드 융합 웹개발자양성과정A' 입니다.
 이 과정은 2021년 05월 10일 까지 112일 동안 총 896 시간(주중) 아이티일에서 진행됩니다.

아이티일 서울 강남구 	(디지털컨버전스)프레임워크를 활... 국가기간전력훈련 훈련기간 2020-11-26 ~ 2021-05-10 (1회차) 훈련시간 총 896 시간 과정면목도 ★★★★★ 일자리 정보 <div style="background-color: #007bff; color: white; text-align: center; padding: 2px;">취업률71%</div>	5,902,840원 1,967,613원 ? 자비부담액보기> 담아두기
-------------------------------	---	---

NCS 적성인상	응용SW엔지니어링	NCS 수준	3수준
훈련기간	2020-11-26 ~ 2021-05-10(1회차)	훈련시간	112일 총 896 시간(주중)
수강생 평균인원대	해당없음	주관부처	고용노동부
훈련유형	국가기간전력훈련	자격증 정보	4개 보기
일자리 정보	1,085개 보기	직업 정보	12개 보기

이 과정의 총 훈련비용은 5,902,840원이며,
 선생님께서 부담해야 할 자비부담금은 [자비부담금계산하기](#) 를 통해 확인 하실 수 있습니다.

이름 모두 확인하셨고, '(디지털컨버전스)프레임워크를 활용한 자바백엔드 융합 웹개발자양성과정A'
 과정을 수강하기로 결정하셨는지요?

②
미결정

③
결정완료

<추가정보 탐색 방법 안내>

- ◎ ‘사이트 바로가기’ 버튼을 통해, ‘구인·구직 정보’, ‘취업준비 검사 도구’, ‘고용동향 파악’, ‘자격 정보’, ‘창업 지원 정보’를 확인 할 수 있습니다.

추가정보 탐색 방법 안내		
추천해드린 훈련과정 외, 추가적인 훈련정보나 취업/자격/창업 정보를 원하실 경우 아래 사이트를 참고하시기 바랍니다.		
구인·구직정보	Work-net은 구인·구직 정보를 검색할 수 있습니다.	사이트 바로가기 >
취업 준비 검사도구	원하는 직업에 대한 자신의 선호를 ‘취업선호도검사’, ‘직업적성검사’, ‘직업가치관검사’를 통해 알아볼 수 있습니다.	사이트 바로가기 >
고용동향 파악	희망하는 분야의 고용동향(현원, 구인, 부족, 채용계획 등)에 대해서 알아보실 수 있습니다.	사이트 바로가기 >
자격정보	한국산업인력공단 큐넷 사이트를 통해 국가자격정보를 검색하실 수 있습니다.	사이트 바로가기 >
	과정평가형자격과 일학습 병행자격의 정보는 아래 사이트를 통해 검색하실 수 있습니다.	사이트 바로가기 >
	직업훈련포털에서 자격정보를 검색하실 수 있습니다.	사이트 바로가기 >
	민간자격정보서비스에서 민간자격정보를 검색하실 수 있습니다.	사이트 바로가기 >
창업지원정보	정부지원 창업 정보는 창업지원포털에서 검색하실 수 있습니다.	사이트 바로가기 >
직업훈련정보	직업훈련포털에서 수강 가능한 직업 훈련을 검색하실 수 있습니다.	사이트 바로가기 >

2.9 개인훈련 계획서

- ① 본인이 선택한 훈련과정 정보가 보여집니다.
- ② '훈련과정정보' 및 '국민내일배움카드 취득자의 권리 및 의무사항'을 확인 후 「국민내일배움카드 운영규정」 제12조에 따라 위와 같이개인훈련계획을 수립하고, 이를 성실히 이행할 것을 확인합니다.'에 동의 시 **'온라인 서약 및 훈련신청(필수)'**를 체크합니다.
- ③ '확인'버튼 클릭 시, 훈련 상담이 종료됩니다.

개인훈련계획서
STEP 7 / 7

훈련필요성이 인정되어 상담원과 합의된 훈련과정에 대한 정보 등을 해당하는 곳에 작성하여 주시기 바랍니다.

훈련과정정보

①

훈련유형	통합심사과정훈련
훈련직종	UI/UX엔지니어링(4수준)
훈련과정명	빅데이터 UI 전문가 양성
훈련기관명	코리아IT아카데미
훈련방법	집체훈련
훈련기간	2020-12-09 ~ 2021-05-13

②

~~~~ 생략 ~~~~

「국민내일배움카드 운영규정」 제12조에 따라 위와 같이 개인훈련계획을 수립하고, 이를 성실히 이행할 것을 확인 합니다.

온라인 서약 및 훈련신청(필수)

- ※ 140시간 이상 훈련과정 신청자는 고용센터 상담사와 유선 상담 후, 훈련 수강이 진행됨을 유념하시기 바랍니다.
- ※ 유선 상담은 훈련계획서 접수 이후, 3일 내 고용센터 상담사가 선생님께 연락을 드립니다.
- ※ 3일 내 전화연결이 안되는 경우, 자동 반려 처리 됩니다.
- 자동 반려 시, 마이 상담이력에서 재신청이 가능합니다.
- ※ 심층 상담을 원하시는 분은 관할 고용센터에 내방하여 대면 심층 상담이 가능합니다.

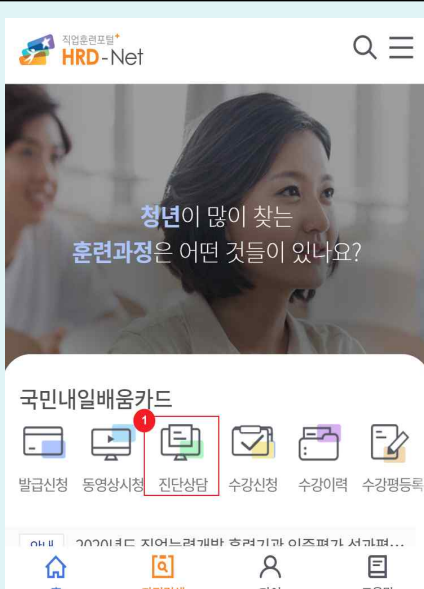
③

출력

확인



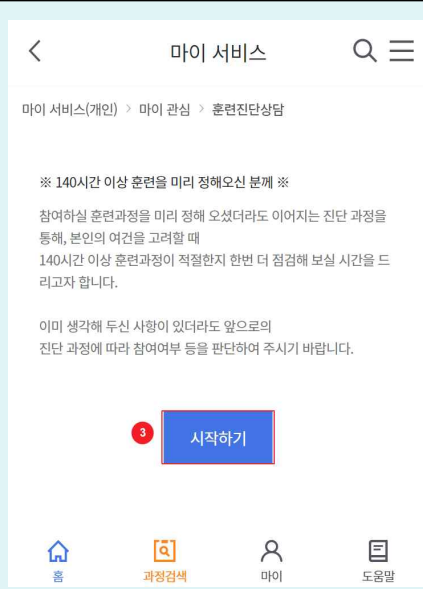
● 진단·상담 메뉴의 접근(훈련과정을 선택하지 않은 경우)



① 국민내일배움카드 발급 신청 버튼을 클릭 합니다.



② 진단 상담안내문을 확인합니다.



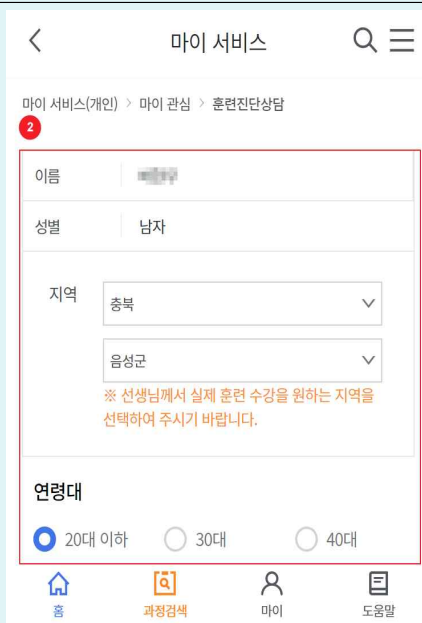
③ 시작하기 버튼을 클릭합니다.

※ 훈련과정을 선택하고 오신 경우, 훈련 과정 검색 후 수강신청 기능을 사용하면 됩니다.

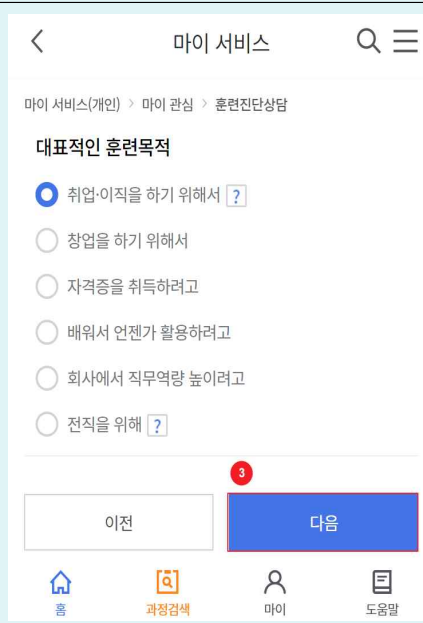
● 훈련 프로파일링



① 국민내일배움카드 발급 신청 버튼을 클릭 합니다.



② 프로파일링에 필요한 정보를 입력합니다.



③ “다음” 버튼을 클릭합니다.

## ● 훈련 프로파일링 결과 확인

① 프로파일링 결과를 확인합니다.

② 훈련 목적이 동일하다면 “결정” 버튼을 클릭합니다.

③ 아직 훈련 “희망분야”가 없다면 “직업번호도 검사” 버튼을 클릭합니다.

※ “직업 번호도 검사”는 워크넷의 직업번호도 검사 사이트로 링크되어 있으며, 예상 소요시간은 25분입니다.

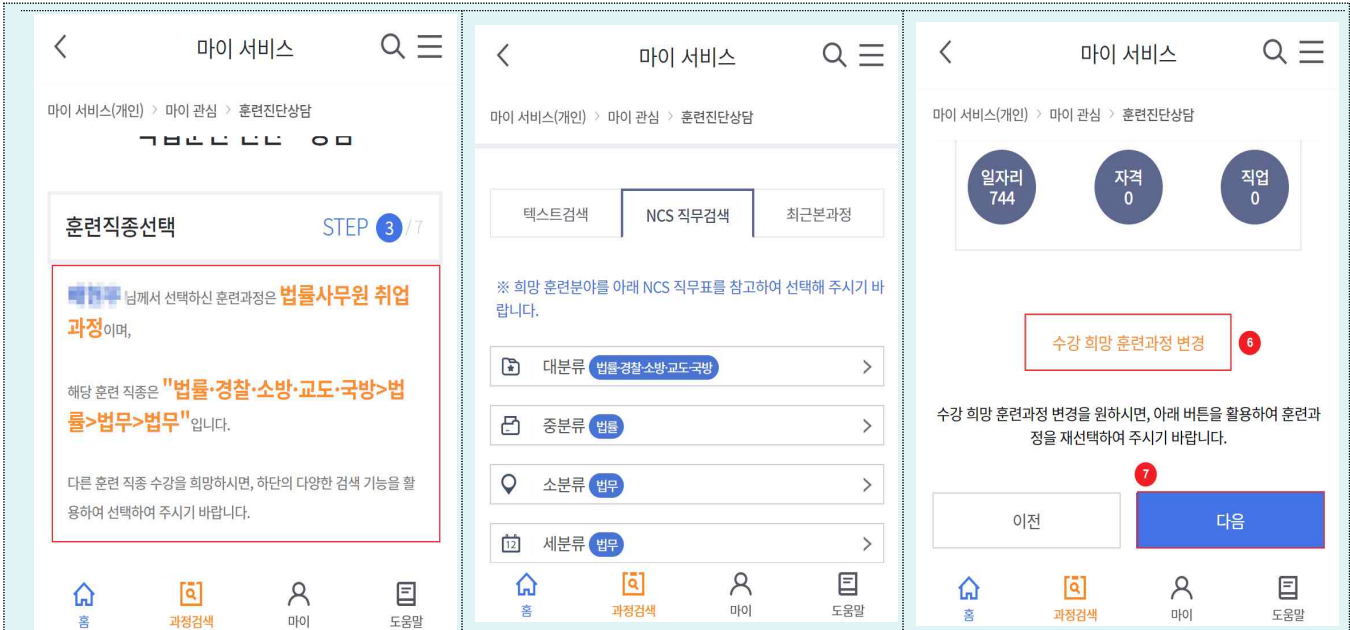
## ● 희망 훈련 과정 및 NCS 직무 선택

① 수강 희망 훈련과정을 검색합니다.

② 희망하시는 훈련과정을 조회합니다.

③ 훈련과정 선택을 클릭합니다.



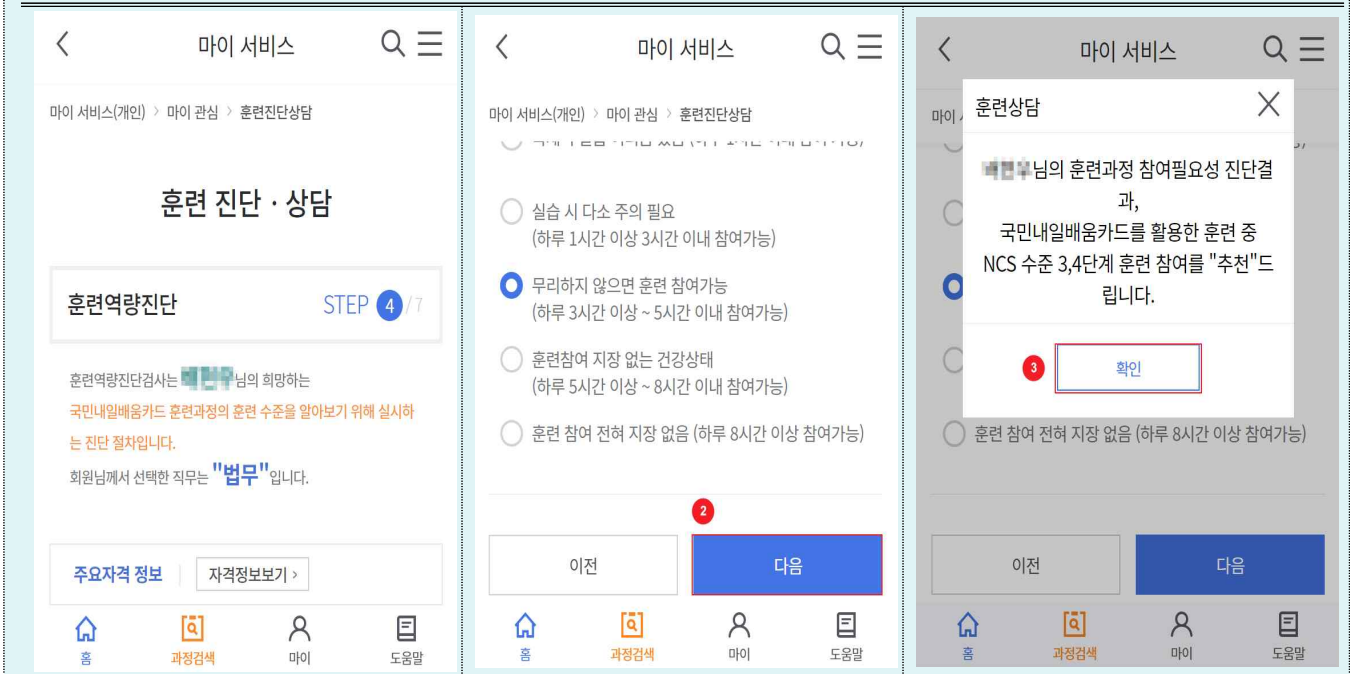


④ 선택한 과정명과 NCS 직종을 확인합니다.

⑤ NCS 직종 변경을 원하시면 조회 후 선택합니다.

⑥ 훈련과정을 변경하고 싶으면 “수강 희망 훈련과정 변경” 버튼을 클릭하여 수정합니다.  
 ⑦ 훈련과정 선택, 직무 선택이 완료되었다면 “다음” 버튼을 클릭합니다.

### ⑤ 훈련 역량진단 실시



① 역량진단을 시작합니다.

② 본인에게 해당되는 문항을 체크하고 “다음” 버튼을 클릭합니다.

③ 훈련수준을 확인하고 “확인”을 클릭합니다.

## ● 추천훈련과정 확인

마이 서비스 > 마이 관심 > 훈련진단상담

추천 훈련과정

| 구분   | 내가 선택한 훈련과정             |
|------|-------------------------|
| 구분   | 법률사무원 취업과정              |
| 훈련기관 | 대한법률사무소                 |
| 소재지  | 경기 수원시 팔달구              |
| 훈련비  | 936,320원                |
| 훈련기간 | 2020-12-10 ~ 2021-02-08 |

마이 서비스 > 마이 관심 > 훈련진단상담

| 과정                      | 추천과정                    |
|-------------------------|-------------------------|
| 평생교육                    | 평생교육                    |
| 서울 영등포구                 | 서울 동대문구                 |
| 935,900원                | 936,320원                |
| 2020-12-16 ~ 2021-01-11 | 2020-12-31 ~ 2021-01-11 |
| 81%                     | 61.8%                   |
| 95.3점                   | 95.68점                  |

마이 서비스 > 마이 관심 > 훈련진단상담

추천 훈련과정 [비교하기](#)

훈련기간 2021-03-09 ~ 2021-04-06 (1회차)

훈련시간 총 140 시간

과정만족도 ★★★★★

일자리 정보 0개

해당없음

936,320원

312,106원

① 내가 선택한 훈련과정을 확인합니다.

② 추천과정 중 취업률, 만족도, 연령대 등을 기준으로 가장 적합한 2가지 과정을 확인합니다.

③ 그 외 다른 과정을 확인합니다.

마이 서비스 > 마이 관심 > 훈련진단상담

311,966원

4

|        |        |        |        |        |        |
|--------|--------|--------|--------|--------|--------|
| 서울 (0) | 인천 (0) | 경기 (1) | 대전 (0) | 충남 (0) | 충북 (0) |
| 광주 (0) | 전남 (0) | 전북 (0) | 부산 (0) | 대구 (0) | 강원 (0) |
| 경남 (0) | 경북 (0) | 세종 (0) | 울산 (0) | 제주 (0) |        |

원하시는 훈련과정이 없으신 경우 "이전" 버튼을 클릭하여 "훈련역량진단"을 다시 진행하시기 바랍니다.

마이 서비스 > 마이 관심 > 훈련진단상담

5

훈련지역 서울

전체

검색

추천 훈련과정

| 구분 | 내가 선택한 훈련과정 |
|----|-------------|
| 구분 | 법률사무원 취업과정  |

마이 서비스 > 마이 관심 > 훈련진단상담

|           |                    |    |
|-----------|--------------------|----|
| 훈련시간      | 40일 총 140 시간(주중)   | 20 |
| 훈련유형      | 국민내일배움카드(구직자)      | 국  |
| 훈련방법      | 집체훈련               | 집  |
| 훈련기관 인증평가 | 3년 인증              | 3+ |
| 수강생 평균연령대 | 해당없음               | 20 |
| 취업처 임금평균  | 해당없음               | 해  |
| 선택        | <a href="#">선택</a> | 6  |

④ 권역별로 추천과정을 조회해보려면 희망하는 지역을 클릭합니다.

⑤ 선택한 지역 기준으로 재조회됨을 확인합니다.

⑥ 최종 희망하는 훈련 과정을 선택합니다.



## ⑦ 훈련과정 선택 확인

① 선택한 과정정보를 확인합니다.

② “자비부담금 계산하기” 버튼을 눌러 실제 자부담금을 확인합니다.

③ “결정완료” 버튼을 눌러 과정 결정을 완료합니다.

④ 추가적인 훈련정보나 취업/가격/창업 정보를 조회하고 싶을 땐 하단의 “사이트 바로가기” 버튼을 클릭합니다.

## ⑧ 훈련계획서 작성

① 선택한 과정정보를 확인합니다.

② 국민내일배움카드 취득자의 권리 및 의무사항을 확인합니다.

③ 온라인 서약 및 훈련신청을 확인합니다.

④ “확인” 버튼을 눌러 진단·상담을 완료합니다.

## IV. 온라인 수강 신청(140시간 이상의 경우)

### 1 온라인 수강신청 시작하기

- ① '마이서비스 > 마이관심 > 훈련진단상담'을 통해, 메뉴에 접근합니다.
- ② '수강신청' 버튼을 클릭하여, 수강코자 하는 훈련과정에 대해 온라인 수강신청을 진행할 수 있습니다.

훈련 진단·상담

훈련 목적과 훈련 역량을 파악하여 적합한 훈련을 안내해 드립니다. [훈련 진단상담 시작하기](#)

검색  전체  검색어를 입력하세요.

전체 1 건

| 번호 | 선택과정                                        | 프로파일링 결과 | 선택직종       | 상담일        | 상담진행현황                            | 온라인 수강신청                            |
|----|---------------------------------------------|----------|------------|------------|-----------------------------------|-------------------------------------|
| 1  | <a href="#">2020년 10월 26일 14:00 ~ 15:00</a> | 직무역량개발형  | UI/UX엔지니어링 | 2020-10-26 | <input type="button" value="완료"/> | <input type="button" value="수강신청"/> |

## 2      훈련과정 수강 신청 안내

① 5.1의 '수강신청' 버튼 클릭 시, 하단의 수강신청 안내 팝업화면이 보입니다.



### 3

## 수강신청 등록하기

- ① 선택한 훈련기관, 훈련과정에 대한 정보가 보여집니다.
  - ② 국민내일배움카드 신청 정보를 바탕으로 수강 신청자의 정보가 자동으로 보입니다.
- 성명과 생년월일을 제외한 나머지 항목은 수정할 수 있습니다.

### 수강신청 등록하기

1 유의사항 동의      2 정보 입력      3 수강신청 완료

---

#### 수강신청 등록하기

\* \* 필수사항입니다.

①

|      |                                |
|------|--------------------------------|
| 훈련기관 | 국민내일배움센터                       |
| 훈련과정 | 국민내일배움센터 국민내일배움카드 신청(국민내일배움센터) |
| 훈련일  | 2020-11-09 ~ 2021-04-29        |
| 특화과정 | 국가순연                           |

#### 수강신청 정보

\* \* 필수사항입니다.

②

|             |                                                                                                                                                                                                   |       |           |
|-------------|---------------------------------------------------------------------------------------------------------------------------------------------------------------------------------------------------|-------|-----------|
| 성명          | 김성민                                                                                                                                                                                               |       |           |
| 생년월일        | 2000-08-05                                                                                                                                                                                        |       |           |
| 연락처 *       | 연락처                                                                                                                                                                                               | 연락처   | 연락처       |
| SMS수신동의여부 * | <input checked="" type="radio"/> 예 <input type="radio"/> 아니오<br><small>SMS수신여부 미동의 시 훈련신청결과(신청/미신청)를 카카오톡 또는 SMS로 받아 보실 수 없습니다.</small>                                                           |       |           |
| 이메일 *       | 이메일주소                                                                                                                                                                                             | 이메일주소 | 직접입력      |
| 최종학력 *      | 대학교(4)                                                                                                                                                                                            | 졸업    | 일반대학(이공계) |
|             | <small>학력정보는 통계의 목적으로만 활용이 되며, 훈련기관을 포함한 외부에 제공되지 않습니다.</small>                                                                                                                                   |       |           |
| 고용형태        | <input checked="" type="radio"/> 실업자 <input type="radio"/> 근로자 <input type="radio"/> 자영업자<br><small>고용형태는 고용보험 가입정보를 기반으로 자동 표시되는 것으로 입의 선택이 불가합니다. 고용형태가 실제와 다른 경우 훈련 수강 시 훈련기관에 알릴바랍니다.</small> |       |           |
| 대상구분        | 일반 참여자                                                                                                                                                                                            |       |           |

③ 지원 유형을 선택할 수 있습니다.

- '해당없음'의 지원 유형을 선택하는 경우, 고용센터 확인 후 훈련기관에서 신청정보를 확인할 수 있습니다.

④ 본인의 지원 대상 정보를 확인할 수 있습니다.

**③ 지원유형 \***

|                                       |                                   |                                         |
|---------------------------------------|-----------------------------------|-----------------------------------------|
| <input checked="" type="radio"/> 해당없음 | <input type="radio"/> 고용위기지역 대상자  | <input type="radio"/> 출소에징자             |
| <input type="radio"/> 장애인             | <input type="radio"/> 기초생활수급자     | <input type="radio"/> 현무모가족 지원법에 해당하는 자 |
| <input type="radio"/> 북한이탈주민          | <input type="radio"/> 근로자내탈려금 수급자 | <input type="radio"/> 특별고용지원업종 대상자      |
| <input type="radio"/> 무급휴직자           |                                   |                                         |

지원유형을 '해당없음' 외에 것을 선택한 경우 관할 센터에서 지원유형 확인 한 후에 훈련기관에서 조회됩니다.

**④ 지원대상 \***

|                                       |                                |                                 |
|---------------------------------------|--------------------------------|---------------------------------|
| <input checked="" type="radio"/> 실업자  | <input type="radio"/> 근로자      | <input type="radio"/> 무급휴직자     |
| <input type="radio"/> 자영업자            | <input type="radio"/> 고보미가입근로자 | <input type="radio"/> 특수임대근로종사자 |
| <input type="radio"/> 지방관서의 장이 인정하는 자 |                                |                                 |

지원대상, 대상구분 정보는 카드발급 및 워크넷 등록원 정보가 조회되는 것으로 내용이 다른 경우 고용센터로 문의하시기 바랍니다.

⑤ 고용센터 상담사와 유선 상담을 원하는 정보를 입력합니다.

- (고용센터) 거주지 관할 고용센터로 기본 지정되며, 수정이 가능합니다.
- (전화응대 가능 시간) **09:30 ~ 11:30, 13:30 ~ 17:30** 중 고용센터 상담사와 훈련 상담 할 시간을 선택 할 수 있습니다.

\* Tip

- 국기직종 훈련, 4차 산업 훈련, 신기술 직종 훈련은 유선상담 절차가 생략됩니다.
- 취업성공패키지 1유형 참여 훈련생 또한 유선상담 절차가 생략됩니다.

⑥ 훈련과정 신청 자격을 확인합니다.

- 국민내일배움카드 신청 시 확인 한 신청 자격을 다시한번 확인합니다.

⑦ 수강생이 신청한 온라인 수강 신청정보에 대해, 해당 훈련기관에 관련 훈련 정보 제공안내입니다.

⑧ 위 사항 작성 후 수강신청 버튼 클릭합니다.

## 유선상담 정보 ⑤

\* 필수 사항입니다.

|             |                                                                                                                        |
|-------------|------------------------------------------------------------------------------------------------------------------------|
| 고용센터 *      | <input type="text" value="서울강남고용센터"/>                                                                                  |
| 고용센터 주소     | (06192)서울특별시 강남구 테헤란로 410, 8-10F (대치동)                                                                                 |
| 전화응대 가능시간 * | <input type="text" value="09:30 - 11:30"/> ※ 3일내 해당 고용센터에서 선생님께 전화를 드립니다. 확인하였습니다. <input checked="" type="checkbox"/> |

선택한 고용센터에서 수강생의 훈련의지를 확인하기 위해 유선상담을 진행합니다. 업무일 기준 3일 이내에 유선상담을 받아야 하며, 기간 내 전화 연결이 되지 않을 시, '마이서비스 > 마이훈련 > 온라인수강신청이력' 메뉴에서 유선상담 재신청을 하여야 합니다.

## 신청자격 확인 ⑥

|                                                                                              |                                                   |
|----------------------------------------------------------------------------------------------|---------------------------------------------------|
| 1. 신청일 현재 공무원 또는 사립학교 교직원으로 재직 중입니까?                                                         | <input type="radio"/> 예 <input type="radio"/> 아니오 |
| 2. 「외국인근로자의 고용 등에 관한 법률」을 적용받는 외국인(E-9, H-2)입니까?                                             | <input type="radio"/> 예 <input type="radio"/> 아니오 |
| 3. 연 매출 1억 5천만원 이상인 자영업자(사업자등록종이 여러 개일경우 합산한 금액)입니까?                                         | <input type="radio"/> 예 <input type="radio"/> 아니오 |
| 4. 최근 연 4천8백만원 이상인 부동산 임대 공급자(합산)입니까?                                                        | <input type="radio"/> 예 <input type="radio"/> 아니오 |
| 5. 월 평균임금(소득) 300만원 이상인 대규모기업근로자(만 45세 미만)·독수형태근로종사자입니까?                                     | <input type="radio"/> 예 <input type="radio"/> 아니오 |
| 6. 「국민기초생활보장법」 제9조에 따라 생계급여를 수급받는 일반수급자입니까?                                                  | <input type="radio"/> 예 <input type="radio"/> 아니오 |
| 7. 국민내일배움카드 부정행위에 따른 훈련 수강 또는 지원·용자 제한기간 중에 있거나, 지원금 등의 반환명령을 받고 그 납부의 의무를 이행하지 않은 사실이 있습니까? | <input type="radio"/> 예 <input type="radio"/> 아니오 |
| 8. 정부(지방자치단체포함)로부터 훈련비 등을 지원받는 훈련과정 수강하고 있거나 수강할 계획이 있습니까?                                   | <input type="radio"/> 예 <input type="radio"/> 아니오 |
| 9. 최종학년 졸업예정자 아닌 재학생입니까?                                                                     | <input type="radio"/> 예 <input type="radio"/> 아니오 |

※ 본인은 위와같이 신청자격 관련사항을 확인하였으며, 위의 내용에 거짓이 있을 경우에는 직업능력개발계좌의 발급이 취소되고, 수강 또는 지원·용자의 제한, 지원받은 훈련비용의 반환 및 추가징수 등의 행정처분을 받을 수 있다는것을 모두 이해하였습니다.

확인

## 제 3자 제공에 대한 안내 ⑦

직업능력개발훈련을 참여하고자 온라인 수강신청을 하는 경우 훈련생에 대한 수강관리를 위하여 아래와 같이 개인정보를 훈련기관에 제공합니다.

| 제공받는 자 | 이용 목적   | 개인정보 항목              | 보유·이용기간      |
|--------|---------|----------------------|--------------|
| 훈련기관   | 온라인수강신청 | 연락처, 생년월일, 이메일, 고용형태 | 훈련시작일로부터 3개월 |

수강신청

⑧

## 4

## 온라인 수강신청 이력 확인

- ① 홈페이지 '마이서비스 > 마이훈련 > 온라인수강신청 이력' 메뉴에서 온라인 **수강신청 이력**을 확인 할 수 있습니다.
- ② [유선상담 신청] 버튼 클릭 시 5.5의 유선상담을 신청한 정보 팝업이 생성 됩니다.

마이 카드

마이 훈련

직업훈련이력

청년취업아카데미

과정평가형 자격 관리

① 일학습병행제

온라인수강신청이력

훈련상담 이력조회

훈련문의내역

마이 관심

마이 정보

강사신청

심사평가위원 정보등록

부정행위신고

오픈API신청

### 온라인 수강신청 이력

훈련기관

훈련과정

평가유형

전체

근로자

청년취업아카데미

구직자

전소시험

국가기간전력산업직종

검색

전체 1 건 10개씩 ▾

| 번호 | 훈련유형     | 훈련기관   | 훈련과정                                                                                                         | 회사 | 훈련기간                    | 유선상담 진행상태 | 신청결과                                 |
|----|----------|--------|--------------------------------------------------------------------------------------------------------------|----|-------------------------|-----------|--------------------------------------|
|    |          |        |                                                                                                              |    |                         | ② 신청상태    |                                      |
| 1  | 통합심사과정훈련 | 방송교육센터 | 2020년 11월 9일부터 2021년 4월 29일까지 실시되는 '2020년 11월 9일부터 2021년 4월 29일까지 실시되는' '2020년 11월 9일부터 2021년 4월 29일까지 실시되는' | 1  | 2020-11-09 - 2021-04-29 | 유선상담 신청   | 검도요청<br>(서울강남교육센터)<br>[02-3468-4794] |

1



## 5

## 유선 상담 재신청

- ① 5.4의 ② 클릭 시, 유선 상담 재신청 화면이 팝업으로 보이며, '상담신청' 버튼 클릭 시 유선 상담이 재신청됩니다.  
[상담신청] : 유선상담을 재신청 합니다.

### 유선상담 재신청

상담 신청 "\*" 필수 사항입니다.

|             |                                        |
|-------------|----------------------------------------|
| 훈련과정명       | 신기술개발 지원사업 2차년도 중소기업 기술인력양성 지원사업(1차)   |
| 훈련기관명       | 한국기술교육대학교                              |
| 훈련기간        | 20201109 ~ 20210429 (1회차)              |
| 고용센터 *      | 서울강남고용센터                               |
| 고용센터 주소     | (06192)서울특별시 강남구 테헤란로 410, 8-10F (대치동) |
| 상담받을 전화번호 * | 지역번호 - 동지역번호 - 번호                      |
| 전화응대 가능시간 * | 10:30 ~ 11:30                          |

① 상담신청



● 수강 신청의 접근

|                                          |                                                                         |                                                                                    |
|------------------------------------------|-------------------------------------------------------------------------|------------------------------------------------------------------------------------|
|                                          |                                                                         |                                                                                    |
| <p>① 희망 훈련과정을 조회하여 “수강신청” 버튼을 클릭합니다.</p> | <p>② 훈련 진단·상담을 완료하지 않았다면 온라인 진단 상담 “바로가기” 버튼을 클릭하여 훈련 진단·상담을 완료합니다.</p> | <p>③ 진단 상담을 완료한 리스트를 확인하려면 “목록” 버튼을 클릭합니다.<br/>④ 수강신청을 진행하려면 “수강신청” 버튼을 클릭합니다.</p> |

● 훈련과정 수강 신청 안내

|                                    |                       |                                                  |
|------------------------------------|-----------------------|--------------------------------------------------|
|                                    |                       |                                                  |
| <p>① 신청대상, 신청정보에 대한 안내를 확인합니다.</p> | <p>② 신청절차를 확인합니다.</p> | <p>③ 유의사항 확인을 체크합니다.<br/>④ “수강신청” 버튼을 클릭합니다.</p> |

### ③ 훈련과정 수강 신청

훈련과정 수강신청 ✕

**수강신청 정보** \* 필수입력

성명

생년월일

연락처 \*

010 - -

훈련과정 수강신청 ✕

**고용형태**

실업자  근로자  자영업자

고용형태는 고용보험 가입정보를 기반으로 자동 표시되는 것으로 임의 선택이 불가합니다. 고용형태가 실재와 다른 경우 훈련 수강 시 훈련기관에 말씀해주시기 바랍니다.

**대상구분**

일반참여자

**지원유형 \***

해당없음  
 고용위기지역 대상자  
 출소예정자

훈련과정 수강신청 ✕

실업자  
 근로자  
 무급휴직자  
 자영업자  
 고보미가입근로자  
 특수형태근로종사자  
 지방관서의 장이 인정하는 자

지원대상, 대상구분 정보는 카드발급 및 워크넷 등록된 정보가 조회되는 것으로 내용이 다른 경우 고용센터로 문의하시기 바랍니다.

① 수강신청 기본 정보를 확인합니다.

② 지원유형이 있다면 해당되는 유형을 체크합니다.

③ 지원 대상을 확인합니다.

훈련과정 수강신청 ✕

**유선상담 정보** \* 필수입력

**고용센터 \*** ④

음성고용센터

**고용센터 주소**

(27630)충청북도 음성군 금왕읍 무극로 213, 승덕빌딩 2층

**전화응대 가능시간 \***

선택

※ 3일내 해당 고용센터에서 선생님께 전화를 드립니다. 확인하였습니다.

선택한 고용센터에서 수강생의 훈련의지를 확인하기 위해 유선상담을 진행합니다.

훈련과정 수강신청 ✕

**신청자격 확인** ⑤

1. 신청일 현재 공무원 또는 사립학교 교직원으로 재직 중입니까?

예  아니오

2. 「외국인근로자의 고용 등에 관한 법률」을 적용받는 외국인(E-9, H-2)입니까?

예  아니오

3. 연 매출 1억 5천만원 이상인 자영업자(사업자등록증이 여러 개일경우 합산한 금액)입니까?

예  아니오

※ 본인은 위와같이 신청자격 관련사항을 확인하였으며, 위의 내용이 거짓이 있을 경우에는 **직업능력개발계좌의 발급이 취소되고, 수강 또는 지원 용지의 제한, 지원받은 훈련비용의 반환 및 추가징수 등의 행정처분**을 받을 수 있다는 것을 모두 이해하였습니다.

확인 ⑥

**제 3자 제공에 대한 안내**

직업능력개발훈련을 참여하고자 온라인 수강신청을 하는 경우 훈련생에 대한 수강관리를 위하여 아래와 같이 개인정보를 훈련기관에 제공합니다.

|         |                      |
|---------|----------------------|
| 제공받는 자  | 훈련기관                 |
| 이용 목적   | 온라인수강신청              |
| 개인정보 항목 | 연락처, 생년월일, 이메일, 고용형태 |
| 보유-이용기간 | 훈련시작일로 부터 3개월        |

**수강신청** ⑦

④ 유선상담 신청할 센터와 전화응대 가능시간을 선택합니다.

⑤ 신청자격을 확인하고 해당되는 문항을 체크합니다.

⑩ 수강신청 전 이해확인을 체크하고 “수강신청” 버튼을 클릭합니다.

<알려드립니다>

- ※ 140시간 이상인 과정은 유선상담 완료 후 수강신청이 완료됩니다.
- ※ 국기직종, 4차 산업훈련, 취업성공패키지 1유형 훈련생은 유선상담 절차가 생략됩니다.